

MUNICIPIO DE HUAMANTLA TLAXCALA

ESTADO ANALÍTICO DEL EJERCICIO DEL PRESUPUESTO DE EGRESOS
 CLASIFICACIÓN ADMINISTRATIVA
 Del 1 de Enero al 30 de Septiembre de 2025
 (Cifras en Pesos)

TESORERIA MUNICIPAL
 H. AYUNTAMIENTO CONSTITUCIONAL DE HUAMANTLA, TLAX. 2024-2027
 PRESIDENCIA MUNICIPAL
 H. AYUNTAMIENTO CONSTITUCIONAL DE HUAMANTLA, TLAX. 2024-2027
 SINDICATURA MUNICIPAL
 H. AYUNTAMIENTO CONSTITUCIONAL DE HUAMANTLA, TLAX. 2024-2027



Concepto	Egreso Aprobado (1)	Ampliaciones/ (Reducciones) (2)	Egreso Modificado (3=1+2)	Egreso Devengado (4)	Egreso Pagado (5)	Subejercicio (6=3-4)
000 PUBLICO MUNICIPAL	376,211,518.53	0.00	376,211,518.53	268,368,247.13	268,368,247.13	107,843,271.40
000 SECTOR PUBLICO NO FINANCIERO	376,211,518.53	0.00	376,211,518.53	268,368,247.13	268,368,247.13	107,843,271.40
3.1.1 GOBIERNO GENERAL MUNICIPAL	376,211,518.53	0.00	376,211,518.53	268,368,247.13	268,368,247.13	107,843,271.40
3.1.1.1 GOBIERNO MUNICIPAL	376,211,518.53	0.00	376,211,518.53	268,368,247.13	268,368,247.13	107,843,271.40
000 RAMO GENERAL	0.00	0.00	0.00	0.00	0.00	0.00
0001 PRESIDENCIAS DE COMUNIDAD	0.00	0.00	0.00	0.00	0.00	0.00
001 PRESIDENCIA	14,922,115.98	0.00	14,922,115.98	49,110,143.09	49,110,143.09	-34,188,027.11
002 SINDICATURA	3,951,695.04	0.00	3,951,695.04	6,979,240.53	6,979,240.53	-3,027,545.49
003 REGIDORES	5,359,080.32	0.00	5,359,080.32	2,648,171.35	2,648,171.35	2,710,908.97
004 TESORERÍA	12,868,883.53	0.00	12,868,883.53	5,656,763.87	5,656,763.87	7,212,119.66
005 SECRETARÍA H. AYUNTAMIENTO	22,073,344.57	0.00	22,073,344.57	1,808,933.72	1,808,933.72	20,264,410.85
006 OBRAS PÚBLICAS	111,360,346.17	0.00	111,360,346.17	28,239,577.63	28,239,577.63	83,120,768.54
007 SEGURIDAD PÚBLICA	99,781,450.96	0.00	99,781,450.96	56,677,322.75	56,677,322.75	43,104,128.21
008 SERVICIOS PÚBLICOS MUNICIPALES	22,743,005.94	0.00	22,743,005.94	21,714,179.77	21,714,179.77	1,028,826.17
009 PROTECCIÓN CIVIL	0.00	0.00	0.00	2,444,789.42	2,444,789.42	-2,444,789.42
01 PRESIDENCIA	0.00	0.00	0.00	0.00	0.00	0.00
010 DEPORTES	48,132.34	0.00	48,132.34	16,802.40	16,802.40	31,329.94
0100 BARRIO DE LA PRESENTACION	123,072.24	0.00	123,072.24	635,976.42	635,976.42	-512,904.18
0101 BARRIO DE SANTA ANA	123,072.24	0.00	123,072.24	2,763,142.03	2,763,142.03	-2,640,069.79
0102 BARRIO DE SAN ANTONIO	123,072.24	0.00	123,072.24	808,339.06	808,339.06	-685,266.82
0104 BARRIO DE SANTA MARÍA YANCUITLALPAN	123,072.24	0.00	123,072.24	565,215.18	565,215.18	-442,142.94
0105 BARRIO DE SAN FRANCISCO YANCUITLALPAN	123,072.24	0.00	123,072.24	1,144,945.11	1,144,945.11	-1,021,872.87
0106 PUEBLO DE IGNACIO ZARAGOZA	123,072.24	0.00	123,072.24	2,126,553.27	2,126,553.27	-2,003,481.03
0107 PUEBLO DE SAN JOSÉ XICHTENCATL	123,072.24	0.00	123,072.24	773,792.26	773,792.26	-650,720.02
0108 PUEBLO DE BENITO JUÁREZ	123,072.24	0.00	123,072.24	639,848.65	639,848.65	-516,776.41
0109 PUEBLO DE EL CARMEN XALPATLAHUAYA	123,072.24	0.00	123,072.24	1,553,027.46	1,553,027.46	-1,429,955.22
011 SECRETARÍA PARTICULAR	0.00	0.00	0.00	896,791.15	896,791.15	-896,791.15
0110 PUEBLO DE HERMENEGILDO GALEANA	123,072.24	0.00	123,072.24	565,261.56	565,261.56	-442,189.32
0111 PUEBLO DE JOSÉ MARÍA MORELOS	123,072.24	0.00	123,072.24	519,725.77	519,725.77	-396,653.53
0112 PUEBLO DE MARIANO MATAMOROS	123,072.24	0.00	123,072.24	560,643.74	560,643.74	-437,571.50
0113 PUEBLO DE CUAUHTEMOC	123,072.24	0.00	123,072.24	525,395.20	525,395.20	-402,322.96
0114 PUEBLO DE JESÚS	123,072.24	0.00	123,072.24	495,248.06	495,248.06	-372,175.82
0115 PUEBLO DE CHAPULTEPEC	123,072.24	0.00	123,072.24	491,376.48	491,376.48	-368,304.24
0116 PUEBLO DE GENERAL FRANCISCO VILLA	123,072.24	0.00	123,072.24	467,158.67	467,158.67	-344,086.43
0117 PUEBLO DE LÁZARO CÁRDENAS	123,072.24	0.00	123,072.24	530,609.32	530,609.32	-407,537.08
0118 PUEBLO DE LOS PILARES	123,072.24	0.00	123,072.24	549,142.47	549,142.47	-426,070.23
0119 PUEBLO DE LA CRUZ	123,072.24	0.00	123,072.24	635,316.61	635,316.61	-512,244.37
012 ECOLOGÍA	887,143.27	0.00	887,143.27	1,034,439.16	1,034,439.16	-147,295.89
0120 COLONIA FRANCISCO VILLA TECOAC	123,072.24	0.00	123,072.24	473,738.83	473,738.83	-350,666.59
0121 COLONIA EL VALLE	123,072.24	0.00	123,072.24	453,476.60	453,476.60	-330,404.36


MUNICIPIO DE HUAMANTLA TLAXCALA

ESTADO ANALÍTICO DEL EJERCICIO DEL PRESUPUESTO DE EGRESOS
 CLASIFICACIÓN ADMINISTRATIVA
 Del 1 de Enero al 30 de Septiembre de 2025
 (Cifras en Pesos)

TESORERÍA MUNICIPAL
 H. AYUNTAMIENTO CONSTITUCIONAL DE HUAMANTLA, TLAX.
 2024-2027



Concepto	Egreso Aprobado (1)	Ampliaciones/ (Reducciones) (2)	Egreso Modificado (3=1+2)	Egreso Devengado (4)	Egreso Pagado (5)	Subejercicio (6=3-4)
COLONIA DE FRANCISCO I. MADERO TECOAC	123,072.24	0.00	123,072.24	430,986.73	430,986.73	-307,914.49
COLONIA NUEVO JOSÉ MARÍA MORELOS	123,072.24	0.00	123,072.24	453,689.27	453,689.27	-330,617.03
COLONIA NUEVO SAN JOSÉ TEACALCO	123,072.24	0.00	123,072.24	379,884.16	379,884.16	-256,811.92
COLONIA ACASILLADOS SAN MARTÍN NOTARIO	123,072.24	0.00	123,072.24	431,687.62	431,687.62	-308,615.38
COLONIA AGRÍCOLA SN MARTÍN NOTARIO	123,072.24	0.00	123,072.24	774,701.59	774,701.59	-651,629.35
COLONIA FRANCISCO I. MADERO LA MEZA	123,072.24	0.00	123,072.24	406,908.62	406,908.62	-283,836.38
COLONIA LIC. MAURO ANGULO	123,072.24	0.00	123,072.24	395,175.28	395,175.28	-272,103.04
COLONIA SAN FRANCISCO TECOAC	123,072.24	0.00	123,072.24	409,102.82	409,102.82	-286,030.58
REGISTRO CIVIL	4,720,047.03	0.00	4,720,047.03	2,181,164.01	2,181,164.01	2,538,883.02
COLONIA SAN FRANCISCO NOTARIO	123,072.24	0.00	123,072.24	321,184.30	321,184.30	-198,112.06
COLONIA SAN DIEGO XALPATLAHUAYA	123,072.24	0.00	123,072.24	411,737.60	411,737.60	-288,665.36
COLONIA ALTAMIRA DE GUADALUPE	123,072.24	0.00	123,072.24	997,140.65	997,140.65	-874,068.41
RANCHERÍA DE TORRES	123,072.24	0.00	123,072.24	429,806.65	429,806.65	-306,734.41
RANCHERÍA EL MOLINO	123,072.24	0.00	123,072.24	422,351.05	422,351.05	-299,278.81
RANCHERÍA LA LIMA	123,072.24	0.00	123,072.24	432,118.83	432,118.83	-309,046.59
TALLER CONFECCIÓN ALFOM Y TAPETES FLORAL	0.00	0.00	0.00	0.00	0.00	0.00
COMISIÓN DE AGUA POTABLE Y ALCANTARILLAD	0.00	0.00	0.00	0.00	0.00	0.00
AGENCIA MUNICIPAL HÁBITAT	0.00	0.00	0.00	0.00	0.00	0.00
BARRIO DE SAN LUCAS	123,072.24	0.00	123,072.24	781,816.39	781,816.39	-658,744.15
PLANEACIÓN	0.00	0.00	0.00	0.00	0.00	0.00
BARRIO DE SAN SEBASTIAN	123,072.24	0.00	123,072.24	2,329,568.74	2,329,568.74	-2,206,496.50
COLONIA EMILIANO ZAPATA	123,072.24	0.00	123,072.24	643,786.98	643,786.98	-520,714.74
BARRIO SAN JOSE	123,072.24	0.00	123,072.24	601,708.06	601,708.06	-478,635.82
CONTROLORÍA	2,837,405.13	0.00	2,837,405.13	1,695,703.65	1,695,703.65	1,141,701.48
JURÍDICO	2,953,240.45	0.00	2,953,240.45	1,913,437.83	1,913,437.83	1,039,802.62
COMUNICACIÓN SOCIAL	0.00	0.00	0.00	11,380.76	11,380.76	-11,380.76
MINISTERIO PÚBLICO	0.00	0.00	0.00	0.00	0.00	0.00
SINDICATURA	0.00	0.00	0.00	0.00	0.00	0.00
DIF MUNICIPAL	3,886,728.89	0.00	3,886,728.89	13,843,074.37	13,843,074.37	-9,956,345.48
COMISIONES DE AGUA POTABLE	0.00	0.00	0.00	0.00	0.00	0.00
DIRECCIÓN DE DESARROLLO ECONÓMICO	0.00	0.00	0.00	0.00	0.00	0.00
INSTITUTO DE LA JUVENTUD	1,367,033.74	0.00	1,367,033.74	993,210.14	993,210.14	373,823.60
JUZGADO MUNICIPAL	0.00	0.00	0.00	0.00	0.00	0.00
REGIDOR DE DESARROLLO URBANO, OBRAS PÚBLICAS Y ECOLOGIA	0.00	0.00	0.00	0.00	0.00	0.00
REGIDOR DE SALUD PÚBLICA, DESARROLLO SOCIAL, PROTECCIÓN Y CONTROL DEL PATRIMONIO MUNICIPAL	0.00	0.00	0.00	0.00	0.00	0.00
REGIDOR DE DESARROLLO AGROPECUARIO Y FOMENTO ECONOMICO	0.00	0.00	0.00	0.00	0.00	0.00
REGIDOR DE GOBERNACIÓN, SEGURIDAD	0.00	0.00	0.00	0.00	0.00	0.00




SINDICATURA MUNICIPAL
 H. AYUNTAMIENTO CONSTITUCIONAL DE HUAMANTLA, TLAX.
 2024-2027

PRESIDENCIA MUNICIPAL
 H. AYUNTAMIENTO CONSTITUCIONAL DE HUAMANTLA, TLAX.
 2024-2027

MUNICIPIO DE HUAMANTLA TLAXCALA

ESTADO ANALÍTICO DEL EJERCICIO DEL PRESUPUESTO DE EGRESOS
 CLASIFICACIÓN ADMINISTRATIVA
 Del 1 de Enero al 30 de Septiembre de 2025
 (Cifras en Pesos)



TESORERIA MUNICIPAL
 H. AYUNTAMIENTO CONSTITUCIONAL
 DE HUAMANTLA, TLAX.
 2024 2027






Concepto	Egreso Aprobado (1)	Ampliaciones/ (Reducciones) (2)	Egreso Modificado (3=1+2)	Egreso Devengado (4)	Egreso Pagado (5)	Subejercicio (6=3-4)
PUBLICA VIALIDAD Y TRANSPORTE						
001 PROMOTOR DE DERECHOS HUMANOS	0.00	0.00	0.00	0.00	0.00	0.00
002 TESORERIA	0.00	0.00	0.00	0.00	0.00	0.00
041 DIRECCION DE INGRESOS	0.00	0.00	0.00	34,938.08	34,938.08	-34,938.08
042 DIRECCION DE EGRESOS Y PRESUPUESTO	0.00	0.00	0.00	0.00	0.00	0.00
043 DIRECCION DE CONTABILIDAD GUBERNAMENTAL	0.00	0.00	0.00	0.00	0.00	0.00
044 RECURSOS MATERIALES	0.00	0.00	0.00	2,561,849.61	2,561,849.61	-2,561,849.61
05 SECRETARIA DEL HONORABLE AYUNTAMIENTO	0.00	0.00	0.00	0.00	0.00	0.00
051 COMUNICACION SOCIAL	0.00	0.00	0.00	0.00	0.00	0.00
052 GOBERNACION	0.00	0.00	0.00	521,527.40	521,527.40	-521,527.40
053 INFORMATICA Y MANTENIMIENTO	0.00	0.00	0.00	2,202.84	2,202.84	-2,202.84
054 LOGISTICA Y EVENTOS ESPECIALES	0.00	0.00	0.00	20,346.13	20,346.13	-20,346.13
055 RECURSOS HUMANOS	0.00	0.00	0.00	4,606,451.80	4,606,451.80	-4,606,451.80
06 OBRAS PUBLICAS	0.00	0.00	0.00	0.00	0.00	0.00
07 SEGURIDAD PUBLICA	0.00	0.00	0.00	800.00	800.00	-800.00
08 SERVICIOS PUBLICOS MUNICIPALES	0.00	0.00	0.00	0.00	0.00	0.00
081 ALUMBRADO PUBLICO	0.00	0.00	0.00	651,288.05	651,288.05	-651,288.05
082 ECOLOGIA	0.00	0.00	0.00	0.00	0.00	0.00
083 EDIFICIOS PUBLICOS	0.00	0.00	0.00	349,253.90	349,253.90	-349,253.90
085 RASTRO MUNICIPAL	0.00	0.00	0.00	604,175.83	604,175.83	-604,175.83
086 RESIDUOS SOLIDOS	0.00	0.00	0.00	5,470,254.58	5,470,254.58	-5,470,254.58
087 COORDINACION DE COMERCIO	0.00	0.00	0.00	0.00	0.00	0.00
09 PROTECCION CIVIL	0.00	0.00	0.00	0.00	0.00	0.00
10 DESARROLLO SOCIAL	0.00	0.00	0.00	0.00	0.00	0.00
101 DEPORTE	0.00	0.00	0.00	0.00	0.00	0.00
102 DESARROLLO COMUNITARIO	0.00	0.00	0.00	0.00	0.00	0.00
103 DESARROLLO RURAL	415,248.89	0.00	415,248.89	3,545,610.40	3,545,610.40	-3,130,361.51
104 EDUCACION CULTURA Y RECREACION	0.00	0.00	0.00	0.00	0.00	0.00
11 DESARROLLO ECONOMICO	0.00	0.00	0.00	0.00	0.00	0.00
111 COMERCIO	0.00	0.00	0.00	45,356.00	45,356.00	-45,356.00
112 TURISMO	0.00	0.00	0.00	303,929.94	303,929.94	-303,929.94
114 UNIDAD DE MEJORA REGULATORIA	0.00	0.00	0.00	95,692.27	95,692.27	-95,692.27
12 CRONISTA DE LA CIUDAD	0.00	0.00	0.00	63,675.90	63,675.90	-63,675.90
123 PUEBLO IGNACIO ZARAGOZA	0.00	0.00	0.00	0.00	0.00	0.00
124 BARRIO DE SAN LUCAS	0.00	0.00	0.00	0.00	0.00	0.00
125 PUEBLO SAN JOSE XICHTENCATL	0.00	0.00	0.00	0.00	0.00	0.00
126 BARRIO DE SAN SEBASTIAN	0.00	0.00	0.00	0.00	0.00	0.00
127 PUEBLO BENITO JUAREZ	0.00	0.00	0.00	0.00	0.00	0.00
128 COL. EMILIANO ZAPATA	0.00	0.00	0.00	0.00	0.00	0.00
129 BARRIO DE SAN JOSE	0.00	0.00	0.00	0.00	0.00	0.00
13 REGISTRO CIVIL	0.00	0.00	0.00	0.00	0.00	0.00

SINDICATURA MUNICIPAL
 H. AYUNTAMIENTO CONSTITUCIONAL
 DE HUAMANTLA, TLAX.
 2024-2027



MUNICIPIO DE HUAMANTLA TLAXCALA


ESTADO ANALÍTICO DEL EJERCICIO DEL PRESUPUESTO DE EGRESOS
 CLASIFICACIÓN ADMINISTRATIVA
 Del 1 de Enero al 30 de Septiembre de 2025
 (Cifras en Pesos)



Concepto	Egreso Aprobado (1)	Ampliaciones/ (Reducciones) (2)	Egreso Modificado (3=1+2)	Egreso Devengado (4)	Egreso Pagado (5)	Subejercicio (6=3-4)
DE LA PRECIOSA	0.00	0.00	0.00	0.00	0.00	0.00
BARRIO DE SANTA ANITA	0.00	0.00	0.00	0.00	0.00	0.00
132 PUEBLO EL CARMEN XALPATLAHUAYA	0.00	0.00	0.00	0.00	0.00	0.00
133 BARRIO DE SAN ANTONIO	0.00	0.00	0.00	0.00	0.00	0.00
134 PUEBLO DE LA CRUZ	0.00	0.00	0.00	0.00	0.00	0.00
135 PUEBLO HERMENEGILDO GALEANA	0.00	0.00	0.00	0.00	0.00	0.00
136 BARRIO DE SAN FCO. YANCUITLALPAN	0.00	0.00	0.00	0.00	0.00	0.00
137 BARRIO DE SANTA MARIA YANCUITLALPAN	0.00	0.00	0.00	0.00	0.00	0.00
138 PUEBLO LOS PILARES	0.00	0.00	0.00	0.00	0.00	0.00
139 PUEBLO JOSE MARIA MORELOS	0.00	0.00	0.00	0.00	0.00	0.00
140 PUEBLO MARIANO MATAMOROS	0.00	0.00	0.00	0.00	0.00	0.00
141 PUEBLO LAZARO CARDENAS	0.00	0.00	0.00	0.00	0.00	0.00
142 PUEBLO CUAUHTEMOC	0.00	0.00	0.00	0.00	0.00	0.00
143 PUEBLO DE JESUS	0.00	0.00	0.00	0.00	0.00	0.00
145 COL. FCO. VILLA TECOAC	0.00	0.00	0.00	0.00	0.00	0.00
146 PUEBLO GRAL. FCO. VILLA	0.00	0.00	0.00	0.00	0.00	0.00
147 COL. EL VALLE	0.00	0.00	0.00	0.00	0.00	0.00
COL. NUEVO MORELOS	0.00	0.00	0.00	0.00	0.00	0.00
COL. ALTAMIRA DE GUADALUPE	0.00	0.00	0.00	0.00	0.00	0.00
CONTROLORIA	0.00	0.00	0.00	0.00	0.00	0.00
COL. ACASILLADOS SAN MARTIN NOTARIO	0.00	0.00	0.00	0.00	0.00	0.00
RANCHERIA DE TORRES	0.00	0.00	0.00	0.00	0.00	0.00
RANCHERIA EL MOLINO	0.00	0.00	0.00	0.00	0.00	0.00
COL. SAN FCO. TECOAC	0.00	0.00	0.00	0.00	0.00	0.00
COL. NUEVO TEACALCO	0.00	0.00	0.00	0.00	0.00	0.00
155 RANCHERIA LA LIMA	0.00	0.00	0.00	0.00	0.00	0.00
156 COL. FCO. I MADERO TECOAC	0.00	0.00	0.00	0.00	0.00	0.00
157 COL. FCO. I MADERO LA MEZA	0.00	0.00	0.00	0.00	0.00	0.00
158 COL. LIC. MAURO ANGULO	0.00	0.00	0.00	0.00	0.00	0.00
159 COL. SAN DIEGO XALPATLAHUAYA	0.00	0.00	0.00	0.00	0.00	0.00
16 JURIDICO	0.00	0.00	0.00	0.00	0.00	0.00
160 COL. AGRICOLA SAN MARTIN NOTARIO	0.00	0.00	0.00	0.00	0.00	0.00
161 COL. SAN FCO. NOTARIO	0.00	0.00	0.00	0.00	0.00	0.00
162 DESPACHO DEL PRESIDENTE	0.00	0.00	0.00	0.00	0.00	0.00
163 SINDICATURA	0.00	0.00	0.00	0.00	0.00	0.00
164 REGIDORES	0.00	0.00	0.00	0.00	0.00	0.00
165 COORD. DE RELACIONES PÚBLICAS Y/O MEDIOS	0.00	0.00	0.00	0.00	0.00	0.00
166 SECRETARÍA H. AYUNTAMIENTO	0.00	0.00	0.00	0.00	0.00	0.00
167 OBRAS PÚBLICAS	0.00	0.00	0.00	0.00	0.00	0.00
168 SEGURIDAD PÚBLICA	0.00	0.00	0.00	0.00	0.00	0.00
169 SINDICATO	0.00	0.00	0.00	0.00	0.00	0.00

MUNICIPIO DE HUAMANTLA TLAXCALA

ESTADO ANALÍTICO DEL EJERCICIO DEL PRESUPUESTO DE EGRESOS
 CLASIFICACIÓN ADMINISTRATIVA
 Del 1 de Enero al 30 de Septiembre de 2025
 (Cifras en Pesos)



TESORERÍA MUNICIPAL
 H. AYUNTAMIENTO CONSTITUCIONAL
 DE HUAMANTLA, TLAX
 2024-2027




Concepto	Egreso Aprobado (1)	Ampliaciones/ (Reducciones) (2)	Egreso Modificado (3=1+2)	Egreso Devengado (4)	Egreso Pagado (5)	Subejercicio (6=3-4)
173 PROTECCIÓN CIVIL	0.00	0.00	0.00	0.00	0.00	0.00
174 SUPLENTE	0.00	0.00	0.00	0.00	0.00	0.00
175 AGRICULTURA	0.00	0.00	0.00	214,048.78	214,048.78	-214,048.78
176 REGISTRO CIVIL	0.00	0.00	0.00	0.00	0.00	0.00
177 INMUJERES	1,652,322.67	0.00	1,652,322.67	356,254.74	356,254.74	1,296,067.93
178 CONTRALORÍA	0.00	0.00	0.00	0.00	0.00	0.00
179 JURÍDICO	0.00	0.00	0.00	0.00	0.00	0.00
180 DESARROLLO ECONÓMICO	0.00	0.00	0.00	2,289,804.74	2,289,804.74	-2,289,804.74
181 COORD. DE PROGRAMAS SOCIALES Y RURALES	0.00	0.00	0.00	0.00	0.00	0.00
182 JUZGADO MUNICIPAL	0.00	0.00	0.00	0.00	0.00	0.00
183 DIF MUNICIPAL	0.00	0.00	0.00	0.00	0.00	0.00
184 SERVICIOS PÚB. MPALES. ALUMBRADO PÚBLICO	0.00	0.00	0.00	0.00	0.00	0.00
185 SERVICIOS PÚB. MPALES. COMERCIO	0.00	0.00	0.00	0.00	0.00	0.00
186 SERVICIOS PÚB. MPALES. ECOLOGÍA Y LIMPIA	0.00	0.00	0.00	0.00	0.00	0.00
187 SERVICIOS PÚB. MPALES. PANTEONES (2)	0.00	0.00	0.00	0.00	0.00	0.00
188 SERVICIOS PÚB. MPALES. RASTRO	0.00	0.00	0.00	0.00	0.00	0.00
189 SERVICIOS PÚB. MPALES. RESIDUOS SÓLIDOS	0.00	0.00	0.00	0.00	0.00	0.00
190 DIRECCIÓN DE SERVICIOS PÚB. MPALES.	0.00	0.00	0.00	0.00	0.00	0.00
191 TESORERÍA MUNICIPAL	0.00	0.00	0.00	0.00	0.00	0.00
192 TESORERÍA DEPTO. DE INGRESOS	0.00	0.00	0.00	408,239.01	408,239.01	-408,239.01
193 TESORERÍA DEPTO. DE EGRESOS	0.00	0.00	0.00	0.00	0.00	0.00
194 TESORERÍA DEPTO. DE CONTABILIDAD	0.00	0.00	0.00	0.00	0.00	0.00
195 DEPARTAMENTO DE RECURSOS HUMANOS	0.00	0.00	0.00	0.00	0.00	0.00
196 DEPARTAMENTO DE RECURSOS	0.00	0.00	0.00	0.00	0.00	0.00
197 COMITÉ DE FERIA	0.00	0.00	0.00	0.00	0.00	0.00
198 BARRIO DE SAN LUCAS	0.00	0.00	0.00	0.00	0.00	0.00
199 COLONIA EMILIANO ZAPATA	0.00	0.00	0.00	0.00	0.00	0.00
200 BARRIO DE SAN SEBASTIÁN	0.00	0.00	0.00	0.00	0.00	0.00
201 DIF MUNICIPAL	0.00	0.00	0.00	0.00	0.00	0.00
202 CRONICA MUNICIPAL	430,000.00	0.00	430,000.00	864,525.18	864,525.18	-434,525.18
203 DIF MUNICIPAL COORDINACION MEDICA	0.00	0.00	0.00	0.00	0.00	0.00
204 DIF MUNICIPAL COORDINACION SOCIAL	0.00	0.00	0.00	0.00	0.00	0.00
205 PANTEONES MUNICIPALES	0.00	0.00	0.00	424,526.85	424,526.85	-424,526.85
206 EDUCACION	2,281,224.98	0.00	2,281,224.98	3,246,898.13	3,246,898.13	-965,673.15
207 TEC. DE LA INFORMACION Y COMUNICACION	78,648.01	0.00	78,648.01	560,232.84	560,232.84	-481,584.83
208 COMUNICACION SOCIAL, LOGISTICA Y EVENTOS ESPECIALES	4,873,475.67	0.00	4,873,475.67	4,368,031.67	4,368,031.67	505,444.00
209 TURISMO Y CULTURA	51,294,509.55	0.00	51,294,509.55	3,702,656.87	3,702,656.87	47,591,852.68
208 ARCHIVO HISTORICO MUNICIPAL	0.00	0.00	0.00	136,421.41	136,421.41	-136,421.41
209 UNIDAD DE TRANSPARENCIA Y DATOS PERSONALES	626,618.04	0.00	626,618.04	318,777.49	318,777.49	307,840.55

SINDICATURA MUNICIPAL
 H. AYUNTAMIENTO CONSTITUCIONAL
 DE HUAMANTLA, TLAX
 2024-2027



MUNICIPIO DE HUAMANTLA TLAXCALA

ESTADO ANALÍTICO DEL EJERCICIO DEL PRESUPUESTO DE EGRESOS
 CLASIFICACIÓN ADMINISTRATIVA
 Del 1 de Enero al 30 de Septiembre de 2025
 (Cifras en Pesos)



TESORERIA MUNICIPAL
 H. AYUNTAMIENTO CONSTITUCIONAL
 DE HUAMANTLA, TLAX.
 2024 2027

Concepto	Egreso Aprobado (1)	Ampliaciones/ (Reducciones) (2)	Egreso Modificado (3=1+2)	Egreso Devengado (4)	Egreso Pagado (5)	Subejercicio (6=3-4)
COMISION DE AGUA POTABLE	0.00	0.00	0.00	0.00	0.00	0.00
COMISION DE BIENESTAR	0.00	0.00	0.00	1,103,667.35	1,103,667.35	-1,103,667.35
COMISION DE METROS CUADROS	0.00	0.00	0.00	0.00	0.00	0.00
AGRICULTURA, GANADERIA Y BIENESTAR ANIMAL	0.00	0.00	0.00	1,074,334.28	1,074,334.28	-1,074,334.28
213 DESARROLLO TAURINO	0.00	0.00	0.00	8,995.30	8,995.30	-8,995.30
22 ACCESO A LA INFORMACION	0.00	0.00	0.00	0.00	0.00	0.00
23 COMITE SECCIONAL DEL SINDICATO 7 DE MAYO	0.00	0.00	0.00	4,077,909.15	4,077,909.15	-4,077,909.15
26 PATRONADO DE FERIA HUMANTLA	0.00	0.00	0.00	0.00	0.00	0.00
29 UBR SISTEMA MUNICIPAL DIF	0.00	0.00	0.00	0.00	0.00	0.00
30 PRESIDENCIAS DE COMUNIDAD	0.00	0.00	0.00	139,156.92	139,156.92	-139,156.92
3001 BARRIO DE SAN LUCAS	0.00	0.00	0.00	0.00	0.00	0.00
3002 COLONIA EMILIANO ZAPATA	0.00	0.00	0.00	0.00	0.00	0.00
3003 BARRIO DE SAN SEBASTIAN	0.00	0.00	0.00	0.00	0.00	0.00
3004 BARRIO DE LA PRECIOSA	0.00	0.00	0.00	0.00	0.00	0.00
3005 BARRIO DE SANTA ANITA	0.00	0.00	0.00	0.00	0.00	0.00
3006 BARRIO DE SAN ANTONIO	0.00	0.00	0.00	0.00	0.00	0.00
3007 BARRIO DE SAN JOSE	0.00	0.00	0.00	0.00	0.00	0.00
3008 BARRIO DE SANTA MARIA YANCUITLALPAN	0.00	0.00	0.00	0.00	0.00	0.00
3009 BARRIO DE SAN FRANCISCO YANCUITLALPAN	0.00	0.00	0.00	0.00	0.00	0.00
3010 PUEBLO DE IGNACIO ZARAGOZA	0.00	0.00	0.00	0.00	0.00	0.00
3011 PUEBLO DE SAN JOSE XICHOHTENCATL	0.00	0.00	0.00	0.00	0.00	0.00
3012 PUEBLO DE BENITO JUAREZ	0.00	0.00	0.00	0.00	0.00	0.00
3013 PUEBLO DEL CARMEN XALPATLHUAY	0.00	0.00	0.00	0.00	0.00	0.00
3014 PUEBLO HERMENEGILDO GALEANA	0.00	0.00	0.00	0.00	0.00	0.00
3015 PUEBLO DE JOSE MARIA MORELOS	0.00	0.00	0.00	0.00	0.00	0.00
3016 PUEBLO DE MARIANO MATAMOROS	0.00	0.00	0.00	0.00	0.00	0.00
3017 PUEBLO DE CUAUHTEMOC	0.00	0.00	0.00	0.00	0.00	0.00
3018 PUEBLO DE JESUS	0.00	0.00	0.00	0.00	0.00	0.00
3019 PUEBLO DE CHAPULTEPEC	0.00	0.00	0.00	0.00	0.00	0.00
3020 PUEBLO GENERAL FRANCISCO VILLA	0.00	0.00	0.00	0.00	0.00	0.00
3021 PUEBLO LAZARO CARDENAS	0.00	0.00	0.00	0.00	0.00	0.00
3022 PUEBLO DE PILARES	0.00	0.00	0.00	0.00	0.00	0.00
3023 PUEBLO DE LA CRUZ	0.00	0.00	0.00	0.00	0.00	0.00
3024 COLONIA FRANCISCO VILLA TECOAC	0.00	0.00	0.00	0.00	0.00	0.00
3025 COLONIA FRANCISCO I MADERO TECOAC	0.00	0.00	0.00	0.00	0.00	0.00
3026 COLONIA DEL VALLE	0.00	0.00	0.00	0.00	0.00	0.00
3027 COLONIA NUEVO JOSE MARIA MORELOS	0.00	0.00	0.00	0.00	0.00	0.00
3028 COLONIA N.C.P. SAN JOSÉ TEACALCO	0.00	0.00	0.00	0.00	0.00	0.00
3029 COLONIA AGRÍCOLA SAN MARTÍN NOTARIO	0.00	0.00	0.00	0.00	0.00	0.00
3030 COLONIA LICENCIADO MAURO ANGULO	0.00	0.00	0.00	0.00	0.00	0.00

SINDICATURA MUNICIPAL
 H. AYUNTAMIENTO CONSTITUCIONAL
 DE HUAMANTLA, TLAX.
 2024 2027

MUNICIPIO DE HUAMANTLA TLAXCALA

ESTADO ANALÍTICO DEL EJERCICIO DEL PRESUPUESTO DE EGRESOS
 CLASIFICACIÓN ADMINISTRATIVA
 Del 1 de Enero al 30 de Septiembre de 2025
 (Cifras en Pesos)

TESORERÍA
 MUNICIPAL
 H. AYUNTAMIENTO
 CONSTITUCIONAL
 DE HUAMANTLA TLAX.
 2024-2027



Concepto	Egreso Aprobado (1)	Ampliaciones/ (Reducciones) (2)	Egreso Modificado (3=1+2)	Egreso Devengado (4)	Egreso Pagado (5)	Subejercicio (6=3-4)
31 COLONIA FRANCISCO I.MADERO LA MEZA	0.00	0.00	0.00	0.00	0.00	0.00
32 COLONIA N.C.P. SAN DIEGO XALPATLAHUAYA	0.00	0.00	0.00	0.00	0.00	0.00
3033 COLONIA SAN FRANCISCO TECOAC	0.00	0.00	0.00	0.00	0.00	0.00
3034 COLONIA SAN FRANCISCO NOTARIO	0.00	0.00	0.00	0.00	0.00	0.00
3035 COLONIA ALTAMIRA DE GUADALUPE	0.00	0.00	0.00	0.00	0.00	0.00
3036 RANCHERIA DE TORRES	0.00	0.00	0.00	0.00	0.00	0.00
3037 RANCHERIA EL MOLINO	0.00	0.00	0.00	0.00	0.00	0.00
3038 RANCHERIA LA LIMA	0.00	0.00	0.00	0.00	0.00	0.00
3039 COLONIA ACASILLADOS SAN MARTIN NOTARIO	0.00	0.00	0.00	0.00	0.00	0.00
31 PLANEACION MUNICIPAL	0.00	0.00	0.00	0.00	0.00	0.00
A08 SERVICIOS PUBLICOS	0.00	0.00	0.00	0.00	0.00	0.00
AF26 COMITE DE FERIA	0.00	0.00	0.00	0.00	0.00	0.00
GD20 DIF MUNICIPAL	0.00	0.00	0.00	0.00	0.00	0.00
GP01 BARRIO DE SAN LUCAS	0.00	0.00	0.00	0.00	0.00	0.00
GP02 COLONIA EMILIANO ZAPATA	0.00	0.00	0.00	0.00	0.00	0.00
GP07 BARRIO DE SAN JOSE	0.00	0.00	0.00	0.00	0.00	0.00
GP08 BARRIO DE SANTA MARIA YANCUITLALPAN	0.00	0.00	0.00	0.00	0.00	0.00
GP09 BARRIO DE SAN FRANCISCO YANCUITLALPAN	0.00	0.00	0.00	0.00	0.00	0.00
GP11 PUEBLO DE SAN JOSE XICHTENCATL	0.00	0.00	0.00	0.00	0.00	0.00
GP13 PUEBLO DEL CARMEN XALPATLAHUAYA	0.00	0.00	0.00	0.00	0.00	0.00
GP15 PUEBLO DE JOSE MARIA MORELOS	0.00	0.00	0.00	0.00	0.00	0.00
GP21 PUEBLO LAZARO CARDENAS	0.00	0.00	0.00	0.00	0.00	0.00
GP23 PUEBLO DE LA CRUZ	0.00	0.00	0.00	0.00	0.00	0.00
GP28 COLONIA AGRICOLA DE SAN MARTIN NOTARIO	0.00	0.00	0.00	0.00	0.00	0.00
GP33 COLONIA SAN DIEGO XALPATLAHUAYA	0.00	0.00	0.00	0.00	0.00	0.00
TOTAL DEL EGRESO	376,211,518.53	0.00	376,211,518.53	268,368,247.13	268,368,247.13	107,843,271.40

PRESIDENCIA
 MUNICIPAL
 H. AYUNTAMIENTO
 CONSTITUCIONAL
 DE HUAMANTLA, TLAX.
 2024-2027



SINDICATURA
 MUNICIPAL
 H. AYUNTAMIENTO
 CONSTITUCIONAL
 DE HUAMANTLA TLAX.
 2024-2027



ESTADO ANALÍTICO DEL EJERCICIO DEL PRESUPUESTO DE EGRESOS
 CLASIFICACIÓN ADMINISTRATIVA
 Del 1 de Enero al 30 de Septiembre de 2025
 (Cifras en Pesos)

Concepto	Egreso Aprobado (1)	Ampliaciones/ (Reducciones) (2)	Egreso Modificado (3=1+2)	Egreso Devengado (4)	Egreso Pagado (5)	Subejercicio (6=3-4)
PODER EJECUTIVO	0.00	0.00	0.00	0.00	0.00	0.00
PODER LEGISLATIVO	0.00	0.00	0.00	0.00	0.00	0.00
PODER JUDICIAL	0.00	0.00	0.00	0.00	0.00	0.00
ÓRGANOS AUTÓNOMOS	0.00	0.00	0.00	0.00	0.00	0.00
TOTAL DEL EGRESO	0.00	0.00	0.00	0.00	0.00	0.00

TESORERÍA MUNICIPAL
 H. AYUNTAMIENTO CONSTITUCIONAL DE HUAMANTLA, TLAX. 2024-2027



PRESIDENCIA MUNICIPAL
 H. AYUNTAMIENTO CONSTITUCIONAL DE HUAMANTLA, TLAX. 2024-2027



SINDICATURA MUNICIPAL
 H. AYUNTAMIENTO CONSTITUCIONAL DE HUAMANTLA, TLAX. 2024-2027



SECTOR PARAESTATAL DEL GOBIERNO (FEDERAL/ESTATAL/MUNICIPAL) DE MUNICIPIO DE HUAMANTLA TLAXCALA

ESTADO ANALÍTICO DEL EJERCICIO DEL PRESUPUESTO DE EGRESOS
 CLASIFICACIÓN ADMINISTRATIVA
 Del 1 de Enero al 30 de Septiembre de 2025
 (Cifras en Pesos)

Concepto	Egreso Aprobado (1)	Ampliaciones/ (Reducciones) (2)	Egreso Modificado (3=1+2)	Egreso Devengado (4)	Egreso Pagado (5)	Subejercicio (6=3-4)
ENTIDADES PARAESTATALES FIDEICOMISOS NO EMPRESARIALES Y NO FINANCIEROS	0.00	0.00	0.00	0.00	0.00	0.00
ENTIDADES PARAESTATALES FIDEICOMISOS PÚBLICOS DE LA SEGURIDAD SOCIAL	0.00	0.00	0.00	0.00	0.00	0.00
ENTIDADES PARAESTATALES EMPRESARIALES NO FINANCIERAS CON PARTICIPACIÓN ESTATAL MAYORITARIA	0.00	0.00	0.00	0.00	0.00	0.00
FIDEICOMISOS EMPRESARIALES NO FINANCIEROS CON PARTICIPACIÓN ESTATAL MAYORITARIA	0.00	0.00	0.00	0.00	0.00	0.00
ENTIDADES PARAESTATALES EMPRESARIALES FINANCIERAS MONETARIAS CON PARTICIPACIÓN ESTATAL MAYORITARIA	0.00	0.00	0.00	0.00	0.00	0.00
ENTIDADES PARAESTATALES EMPRESARIALES FINANCIERAS NO MONETARIAS CON PARTICIPACIÓN ESTATAL MAYORITARIA	0.00	0.00	0.00	0.00	0.00	0.00
FIDEICOMISOS FINANCIEROS PÚBLICOS CON PARTICIPACIÓN ESTATAL MAYORITARIA	0.00	0.00	0.00	0.00	0.00	0.00
ENTIDADES PARAMUNICIPALES (EN SUS DIFERENTES CLASIFICACIONES)	0.00	0.00	0.00	0.00	0.00	0.00
TOTAL DEL EGRESO	0.00	0.00	0.00	0.00	0.00	0.00

TESORERÍA MUNICIPAL
 H. AYUNTAMIENTO CONSTITUCIONAL DE HUAMANTLA, TLAX.
 2024-2027



PROTESTA DE DECIR VERDAD
 H. AYUNTAMIENTO CONSTITUCIONAL DE HUAMANTLA, TLAX.
 2024-2027

protesta de decir verdad declaramos que los Estados Financieros y sus notas, son razonablemente correctos y son responsabilidad del emisor.

C. JUAN SALVADOR SANTOS CEDILLO
 PRESIDENTE MUNICIPAL

LIC. BRIZUELA IVEET RODRIGUEZ LOPEZ
 SINDICATARIO MUNICIPAL

SINDICATURA MUNICIPAL
 H. AYUNTAMIENTO CONSTITUCIONAL DE HUAMANTLA, TLAX.
 2024-2027

C.P. MIRIAM MONTIEL MORAN
 TESORERA MUNICIPAL

MUNICIPIO DE HUAMANTLA TLAXCALA

ESTADO ANALÍTICO DEL EJERCICIO DEL PRESUPUESTO DE EGRESOS
 CLASIFICACIÓN ECONÓMICA (POR TIPO DE GASTO)
 Del 1 de Enero al 30 de Septiembre de 2025
 (Cifras en Pesos)

Concepto	Egreso Aprobado (1)	Ampliaciones/ (Reducciones) (2)	Egreso Modificado (3=1+2)	Egreso Devengado (4)	Egreso Pagado (5)	Subejercicio (6=3-4)
ESTADOS FINANCIEROS CORRIENTES	270,010,089.87	0.00	270,010,089.87	241,338,182.98	241,338,182.98	28,671,906.89
ESTADOS FINANCIEROS DE CAPITAL	101,129,734.31	0.00	101,129,734.31	27,030,064.15	27,030,064.15	74,099,670.16
3 AMORTIZACIÓN DE LA DEUDA Y DISMINUCIÓN DE PASIVOS	0.00	0.00	0.00	0.00	0.00	0.00
PENSIONES Y JUBILACIONES	5,071,694.35	0.00	5,071,694.35	0.00	0.00	5,071,694.35
5 PARTICIPACIONES	0.00	0.00	0.00	0.00	0.00	0.00
TOTAL DEL EGRESO	376,211,518.53	0.00	376,211,518.53	268,368,247.13	268,368,247.13	107,843,271.40

TESORERIA MUNICIPAL
 H. AYUNTAMIENTO CONSTITUCIONAL DE HUAMANTLA, TLAX. 2024-2027



~~PRERIDENCIA MUNICIPAL
 H. AYUNTAMIENTO CONSTITUCIONAL DE HUAMANTLA, TLAX. 2024-2027~~

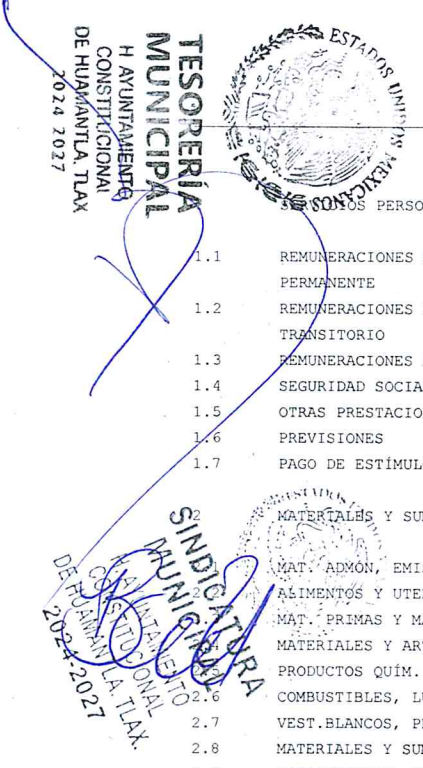
~~Bajo protesta de decir verdad declaramos que los Estados Financieros y sus notas, son razonablemente correctos y son responsabilidad del emisor.
 JUAN SALVADOR SANTOS CEBILLO
 PRESIDENTE MUNICIPAL~~

~~LIC. GISELA YIBET RODRIGUEZ LOPEZ
 H. AYUNTAMIENTO CONSTITUCIONAL DE HUAMANTLA, TLAX. 2024-2027~~

C.P. MIRIAM MONTIEL MORALES
 TESORERA MUNICIPAL

MUNICIPIO DE HUAMANTLA TLAXCALA

ESTADO ANALÍTICO DEL EJERCICIO DEL PRESUPUESTO DE EGRESOS
 CLASIFICACIÓN POR OBJETO DEL GASTO (CAPÍTULO Y CONCEPTO)
 Del 1 de Enero al 30 de Septiembre de 2025
 (Cifras en Pesos)



Concepto	Egreso Aprobado (1)	Ampliaciones/ (Reducciones) (2)	Egreso Modificado (3=1+2)	Egreso Devengado (4)	Egreso Pagado (5)	Ejercicio (6=3-4)
PERSONALES	118,065,237.07	0.00	118,065,237.07	86,021,149.28	86,021,149.28	32,044,087.79
1.1 REMUNERACIONES AL PERSONAL DE CARÁCTER PERMANENTE	81,272,188.92	0.00	81,272,188.92	62,087,224.70	62,087,224.70	19,184,964.22
1.2 REMUNERACIONES AL PERSONAL DE CARÁCTER TRANSITORIO	13,872,463.38	0.00	13,872,463.38	10,662,332.09	10,662,332.09	3,210,131.29
1.3 REMUNERACIONES ADICIONALES Y ESPECIALES	13,188,101.06	0.00	13,188,101.06	3,618,848.50	3,618,848.50	9,569,252.56
1.4 SEGURIDAD SOCIAL	0.00	0.00	0.00	0.00	0.00	0.00
1.5 OTRAS PRESTACIONES SOCIALES Y ECONÓMICAS	9,732,483.71	0.00	9,732,483.71	9,652,743.99	9,652,743.99	79,739.72
1.6 PREVISIONES	0.00	0.00	0.00	0.00	0.00	0.00
1.7 PAGO DE ESTÍMULOS A SERVIDORES PÚBLICOS	0.00	0.00	0.00	0.00	0.00	0.00
MATERIALES Y SUMINISTROS	22,599,745.78	0.00	22,599,745.78	22,236,329.29	22,236,329.29	363,416.49
MAT. ADMON., EMIS. D/DOCTOS Y ART.OFIC.	3,897,681.40	0.00	3,897,681.40	4,238,849.53	4,238,849.53	-341,168.13
ALIMENTOS Y UTENSILIOS	3,153,547.96	0.00	3,153,547.96	4,577,673.98	4,577,673.98	-1,424,126.02
MAT. PRIMAS Y MAT. D/PROD.Y COMERC.	57,488.27	0.00	57,488.27	73,368.43	73,368.43	-15,880.16
MATERIALES Y ART.D/CONST.Y DE REPAR.	2,821,939.17	0.00	2,821,939.17	2,139,016.37	2,139,016.37	682,922.80
PRODUCTOS QUÍM. FARMAC.Y DE LABORATORIO	1,237,941.69	0.00	1,237,941.69	475,131.23	475,131.23	762,810.46
COMBUSTIBLES, LUBRICANTES Y ADITIVOS	4,753,279.01	0.00	4,753,279.01	9,679,161.89	9,679,161.89	-4,925,882.88
VEST.BLANCOS, PREND.D/PROT.Y ART.DEP.	4,047,880.00	0.00	4,047,880.00	282,448.51	282,448.51	3,765,431.49
MATERIALES Y SUMINIST.P/SEG. PÚBL.	1,664,904.69	0.00	1,664,904.69	453,367.94	453,367.94	1,211,536.75
HERRAMIENTAS, REFACC.Y ACCES.MENORES	965,083.59	0.00	965,083.59	317,311.41	317,311.41	647,772.18
3 SERVICIOS GENERALES	98,382,042.26	0.00	98,382,042.26	95,179,557.83	95,179,557.83	3,202,484.43
3.1 SERVICIOS BÁSICOS	17,818,022.45	0.00	17,818,022.45	10,870,937.56	10,870,937.56	6,947,084.89
3.2 SERVICIOS DE ARRENDAMIENTO	10,101,672.64	0.00	10,101,672.64	6,140,910.20	6,140,910.20	3,960,762.44
3.3 SERVICIOS PROFESIONALES, CIENTÍFICOS, TÉCNICOS Y OTROS SERVICIOS	3,255,145.40	0.00	3,255,145.40	1,879,161.58	1,879,161.58	1,375,983.82
3.4 SERVICIOS FINANCIEROS, BANCARIOS Y COMERCIALES	772,488.63	0.00	772,488.63	1,255,835.53	1,255,835.53	-483,346.90
3.5 SERVICIOS DE INSTALACIÓN, REPARACIÓN, MANTENIMIENTO Y CONSERVACIÓN	3,472,720.73	0.00	3,472,720.73	11,374,609.88	11,374,609.88	-7,901,889.15
3.6 SERVICIOS DE COMUNICACIÓN SOCIAL Y PUBLICIDAD	2,088,723.49	0.00	2,088,723.49	2,285,166.47	2,285,166.47	-196,442.98
3.7 SERVICIOS DE TRASLADO Y VIÁTICOS	233,907.33	0.00	233,907.33	95,594.43	95,594.43	138,312.90
3.8 SERVICIOS OFICIALES	51,494,078.60	0.00	51,494,078.60	54,074,264.10	54,074,264.10	-2,580,185.50
3.9 OTROS SERVICIOS GENERALES	9,145,282.99	0.00	9,145,282.99	7,203,078.08	7,203,078.08	1,942,204.91

MUNICIPIO DE HUAMANTLA TLAXCALA

ESTADO ANALÍTICO DEL EJERCICIO DEL PRESUPUESTO DE EGRESOS
 CLASIFICACIÓN POR OBJETO DEL GASTO (CAPÍTULO Y CONCEPTO)
 Del 1 de Enero al 30 de Septiembre de 2025
 (Cifras en Pesos)

TESORERÍA
 MUNICIPAL
 H. AYUNTAMIENTO
 CONSTITUCIONAL
 DE HUAMANTLA, TLAX.
 2024-2027



Concepto	Egreso Aprobado (1)	Ampliaciones/ (Reducciones) (2)	Egreso Modificado (3=1+2)	Egreso Devengado (4)	Egreso Pagado (5)	Subejercicio (6=3-4)
ASIGNACIONES, SUBSIDIOS	36,044,759.11	0.00	36,044,759.11	33,710,773.78	33,710,773.78	2,333,985.33
4.1 TRANSFERENCIAS INTERNAS Y ASIGNACIONES AL SECTOR PÚBLICO	0.00	0.00	0.00	0.00	0.00	0.00
4.2 TRANSFERENCIAS AL RESTO DEL SECTOR PÚBLICO	21,411,142.67	0.00	21,411,142.67	20,874,263.98	20,874,263.98	536,878.69
4.3 SUBSIDIOS Y SUBVENCIONES	2,380,136.52	0.00	2,380,136.52	0.00	0.00	2,380,136.52
4.4 AYUDAS SOCIALES	6,596,785.57	0.00	6,596,785.57	12,836,509.80	12,836,509.80	-6,239,724.23
4.5 PENSIIONES Y JUBILACIONES	5,071,694.35	0.00	5,071,694.35	0.00	0.00	5,071,694.35
4.6 TRANSFERENCIAS A FIDEICOMISOS, MANDATOS Y OTROS ANÁLOGOS	0.00	0.00	0.00	0.00	0.00	0.00
4.7 TRANSFERENCIAS A LA SEGURIDAD SOCIAL	0.00	0.00	0.00	0.00	0.00	0.00
4.8 DONATIVOS	585,000.00	0.00	585,000.00	0.00	0.00	585,000.00
4.9 TRANSFERENCIAS AL EXTERIOR	0.00	0.00	0.00	0.00	0.00	0.00
5 BIENES MUEBLES, INMUEBLES E INTANGIBLES	13,688,741.31	0.00	13,688,741.31	18,780,117.13	18,780,117.13	-5,091,375.82
5.1 MOBILIARIO Y EQUIPO DE ADMINISTRACIÓN	2,344,676.35	0.00	2,344,676.35	1,498,320.71	1,498,320.71	846,355.64
5.2 MOBILIARIO Y EQPO EDUC.Y RECREATIVO	600,000.00	0.00	600,000.00	68,943.62	68,943.62	531,056.38
5.3 EQUIPO INSTRUMENTAL MÉD.Y D/LAB.	8,950.00	0.00	8,950.00	0.00	0.00	8,950.00
5.4 VEHÍCULOS Y EQUIPO DE TRANSPORTE	10,720,000.00	0.00	10,720,000.00	16,644,144.00	16,644,144.00	-5,924,144.00
5.5 EQUIPO DE DEFENSA Y SEGURIDAD	0.00	0.00	0.00	0.00	0.00	0.00
5.6 MAQUINARIA, OTROS EQUIPOS Y HERRAMIENTAS	15,114.96	0.00	15,114.96	568,708.80	568,708.80	-553,593.84
5.7 ACTIVOS BIOLÓGICOS	0.00	0.00	0.00	0.00	0.00	0.00
5.8 BIENES INMUEBLES	0.00	0.00	0.00	0.00	0.00	0.00
5.9 ACTIVOS INTANGIBLES	0.00	0.00	0.00	0.00	0.00	0.00
6 INVERSIÓN PÚBLICA	87,430,993.00	0.00	87,430,993.00	8,249,947.02	8,249,947.02	79,181,045.98
6.1 OBRA PÚBLICA E/BIENES D/DOMINIO PÚBLICO	87,430,993.00	0.00	87,430,993.00	7,334,585.58	7,334,585.58	80,096,407.42
6.2 OBRA PÚBLICA EN BIENES PROPIOS	0.00	0.00	0.00	915,361.44	915,361.44	-915,361.44
6.3 PROYECTOS PROD.Y ACC.DE FOMENTO	0.00	0.00	0.00	0.00	0.00	0.00
7 INVERSIONES FINANCIERAS Y OTRAS PROV.	0.00	0.00	0.00	0.00	0.00	0.00
7.1 INV. FOMENTO ACTIVIDADES PRODUCTIVAS	0.00	0.00	0.00	0.00	0.00	0.00
7.2 ACCIONES Y PARTICIPACIONES DE CAPITAL	0.00	0.00	0.00	0.00	0.00	0.00
7.3 COMPRA DE TÍTULOS Y VALORES	0.00	0.00	0.00	0.00	0.00	0.00
7.4 CONCESIÓN DE PRÉSTAMOS	0.00	0.00	0.00	0.00	0.00	0.00

PRESIDENCIA
 MUNICIPAL
 H. AYUNTAMIENTO
 CONSTITUCIONAL
 DE HUAMANTLA, TLAX.
 2024-2027

SINDICATURA
 MUNICIPAL
 H. AYUNTAMIENTO
 CONSTITUCIONAL
 DE HUAMANTLA, TLAX.
 2024-2027



MUNICIPIO DE HUAMANTLA TLAXCALA

ESTADO ANALÍTICO DEL EJERCICIO DEL PRESUPUESTO DE EGRESOS
 CLASIFICACIÓN POR OBJETO DEL GASTO (CAPÍTULO Y CONCEPTO)
 Del 1 de Enero al 30 de Septiembre de 2025
 (Cifras en Pesos)

TESORERIA MUNICIPAL
 H. AYUNTAMIENTO CONSTITUCIONAL
 DE HUAMANTLA, TLAX.
 2024-2027



Concepto	Egreso Aprobado (1)	Ampliaciones/ (Reducciones) (2)	Egreso Modificado (3=1+2)	Egreso Devengado (4)	Egreso Pagado (5)	Subejercicio (6=3-4)
INVERSIONES EN FID.MAND.Y OTROS ANÁLOGOS	0.00	0.00	0.00	0.00	0.00	0.00
PROVISIONES FINANCIERAS	0.00	0.00	0.00	0.00	0.00	0.00
PROVISIONES P/CONT.Y OTR EROG.ESPEC.	0.00	0.00	0.00	0.00	0.00	0.00
8 PARTICIPACIONES Y APORTACIONES	0.00	0.00	0.00	4,190,372.80	4,190,372.80	-4,190,372.80
8.1 PARTICIPACIONES	0.00	0.00	0.00	0.00	0.00	0.00
8.3 APORTACIONES	0.00	0.00	0.00	0.00	0.00	0.00
8.5 CONVENIOS	0.00	0.00	0.00	4,190,372.80	4,190,372.80	-4,190,372.80
9 DEUDA PÚBLICA	0.00	0.00	0.00	0.00	0.00	0.00
9.1 AMORTIZACIÓN DE LA DEUDA PÚBLICA	0.00	0.00	0.00	0.00	0.00	0.00
9.2 INTERESES DE LA DEUDA PÚBLICA	0.00	0.00	0.00	0.00	0.00	0.00
9.3 COMISIONES DE LA DEUDA PÚBLICA	0.00	0.00	0.00	0.00	0.00	0.00
9.4 GASTOS DE LA DEUDA PÚBLICA	0.00	0.00	0.00	0.00	0.00	0.00
9.5 COSTO POR COBERTURAS	0.00	0.00	0.00	0.00	0.00	0.00
9.6 APOYOS FINANCIEROS	0.00	0.00	0.00	0.00	0.00	0.00
9.9 ADEUDOS DE EJERC.FISC.ANTER. (ADEFAS)	0.00	0.00	0.00	0.00	0.00	0.00
TOTAL DEL EGRESO	376,211,518.53	0.00	376,211,518.53	268,368,247.13	268,368,247.13	107,843,271.40

Bajo protesta de decir verdad declaramos que los Estados Financieros y sus notas, son razonablemente correctos y son responsabilidad del emisor.

PRESIDENCIA MUNICIPAL
 H. AYUNTAMIENTO CONSTITUCIONAL
 DE HUAMANTLA, TLAX.
 2024-2027

C.P. JUAN SANDOR SANTOS CEDILLO
 PRESIDENTE MUNICIPAL

C. P. MIRIAM MONTIEL MORALES
 TESORERA MUNICIPAL

C.P. MIRIAM MONTIEL MORALES
 TESORERA MUNICIPAL

MUNICIPIO DE HUAMANTLA TLAXCALA

ESTADO ANALÍTICO DEL EJERCICIO DEL PRESUPUESTO DE EGRESOS
 CLASIFICACIÓN FUNCIONAL (FINALIDAD Y FUNCIÓN)
 Del 1 de Enero al 30 de Septiembre de 2025
 (Cifras en Pesos)

TESORERÍA MUNICIPAL
 H. AYUNTAMIENTO
 CONSULTIVO
 DE HUAMANTLA TLAX.
 2024-2027



Concepto	Egreso Aprobado (1)	Ampliaciones/ (Reducciones) (2)	Egreso Modificado (3=1+2)	Egreso Devengado (4)	Egreso Pagado (5)	Subejercicio (6=3-4)
	180,161,526.57	0.00	180,161,526.57	151,468,265.80	151,468,265.80	28,693,260.77
1.1 LEGISLACIÓN	0.00	0.00	0.00	0.00	0.00	0.00
1.2 JUSTICIA	200,000.00	0.00	200,000.00	0.00	0.00	200,000.00
1.3 COORDINACIÓN DE LA POLÍTICA DE GOBIERNO	59,813,073.97	0.00	59,813,073.97	81,660,840.26	81,660,840.26	-21,847,766.29
1.4 RELACIONES EXTERIORES	0.00	0.00	0.00	0.00	0.00	0.00
1.5 ASUNTOS FINANCIEROS Y HACENDARIOS	15,706,288.66	0.00	15,706,288.66	10,817,860.12	10,817,860.12	4,888,428.54
1.6 SEGURIDAD NACIONAL	0.00	0.00	0.00	0.00	0.00	0.00
1.7 ASUNTOS DE ORDEN PÚBLICO Y DE SEGURIDAD INTERIOR	101,381,450.96	0.00	101,381,450.96	58,985,141.34	58,985,141.34	42,396,309.62
1.8 OTROS SERVICIOS GENERALES	3,060,712.98	0.00	3,060,712.98	4,424.08	4,424.08	3,056,288.90
2 DESARROLLO SOCIAL	148,265,657.97	0.00	148,265,657.97	71,501,748.78	71,501,748.78	76,763,909.19
2.1 PROTECCIÓN AMBIENTAL	24,109,693.62	0.00	24,109,693.62	33,381,338.29	33,381,338.29	-9,271,644.67
2.2 VIVIENDA Y SERVICIOS A LA COMUNIDAD	111,360,346.17	0.00	111,360,346.17	15,464,204.86	15,464,204.86	95,896,141.31
2.3 SALUD	0.00	0.00	0.00	5,481.00	5,481.00	-5,481.00
2.4 RECREACION, CULTURA Y OTRAS MANIFESTACIONES SOCIALES	5,389,535.83	0.00	5,389,535.83	4,667,793.03	4,667,793.03	721,742.80
2.5 EDUCACION	0.00	0.00	0.00	0.00	0.00	0.00
2.6 PROTECCION SOCIAL	7,406,082.35	0.00	7,406,082.35	17,982,931.60	17,982,931.60	-10,576,849.25
2.7 OTROS ASUNTOS SOCIALES	0.00	0.00	0.00	0.00	0.00	0.00
3 DESARROLLO ECONÓMICO	47,784,333.99	0.00	47,784,333.99	45,398,232.55	45,398,232.55	2,386,101.44
3.1 ASUNTOS ECONÓMICOS, COMERCIALES Y LABORALES EN GENERAL	0.00	0.00	0.00	0.00	0.00	0.00
3.2 AGROPECUARIA, SILVICULTURA, PESCA Y CAZA	0.00	0.00	0.00	0.00	0.00	0.00
3.3 COMBUSTIBLES Y ENERGIA	0.00	0.00	0.00	0.00	0.00	0.00
3.4 MINERÍA, MANUFACTURAS Y CONSTRUCCIÓN	0.00	0.00	0.00	0.00	0.00	0.00
3.5 TRANSPORTE	0.00	0.00	0.00	0.00	0.00	0.00
3.6 COMUNICACIONES	0.00	0.00	0.00	0.00	0.00	0.00
3.7 TURISMO	0.00	0.00	0.00	0.00	0.00	0.00
3.8 CIENCIA, TECNOLOGÍA E INNOVACIÓN	47,784,333.99	0.00	47,784,333.99	45,343,489.55	45,343,489.55	2,440,844.44
3.9 OTRAS INDUSTRIAS Y OTROS ASUNTOS ECONÓMICOS	0.00	0.00	0.00	0.00	0.00	0.00
3.9 OTRAS INDUSTRIAS Y OTROS ASUNTOS ECONÓMICOS	0.00	0.00	0.00	54,743.00	54,743.00	-54,743.00
4 OTRAS NO CLASIFICADAS EN FUNCIONES ANTERIORES	0.00	0.00	0.00	0.00	0.00	0.00

PRESIDENCIA MUNICIPAL
 H. AYUNTAMIENTO
 CONSULTIVO
 DE HUAMANTLA TLAX.
 2024-2027

SINDICATURA MUNICIPAL
 H. AYUNTAMIENTO
 CONSULTIVO
 DE HUAMANTLA TLAX.
 2024-2027


MUNICIPIO DE HUAMANTLA TLAXCALA


ESTADO ANALÍTICO DEL EJERCICIO DEL PRESUPUESTO DE EGRESOS
 CLASIFICACIÓN FUNCIONAL (FINALIDAD Y FUNCIÓN)
 Del 1 de Enero al 30 de Septiembre de 2025
 (Cifras en Pesos)

TESORERIA MUNICIPAL
 H. AYUNTAMIENTO CONSTITUCIONAL
 DE HUAMANTLA, TLAX.
 2024-2027

Concepto	Egreso Aprobado (1)	Ampliaciones/ (Reducciones) (2)	Egreso Modificado (3=1+2)	Egreso Devengado (4)	Egreso Pagado (5)	Subejercicio (6=3-4)
LA DEUDA PÚBLICA /	0.00	0.00	0.00	0.00	0.00	0.00
COSTOS FINANCIEROS DE LA DEUDA						
4.2 TRANSF. PARTICIP. Y APORT. ENTRE DIFERENTES NIVELES Y ORDENES DE GOBIERNO	0.00	0.00	0.00	0.00	0.00	0.00
4.3 SANFAMIENTO DEL SISTEMA FINANCIERO	0.00	0.00	0.00	0.00	0.00	0.00
4.4 ADEUDOS DE EJERCICIOS FISCALES ANTERIORES	0.00	0.00	0.00	0.00	0.00	0.00
TOTAL DEL EGRESO	376,211,518.53	0.00	376,211,518.53	268,368,247.13	268,368,247.13	107,843,271.40

Bajo protesta de decir verdad declaramos que los Estados Financieros y sus notas, son razonablemente correctos y son responsabilidad del emisor.


 LIC. JUAN SALVADOR SANTOS GEDILLO
 PRESIDENTE MUNICIPAL


 LIC. MIRIAM MONTIEL MORALES
 TESORERA MUNICIPAL

MUNICIPIO DE HUAMANTLA TLAXCALA

ENDEUDAMIENTO NETO

Del 1 de Enero al 30 de Septiembre de 2025
(Cifras en Pesos)

Identificación de Crédito o Instrumento	Contratación/Coloc A	Amortización B	Endeudamiento Neto C = A - B
Créditos Bancarios			
Total Créditos Bancarios	0.00	0.00	0.00
Otros Instrumentos de Deuda			
Total Otros Instrumentos de Deuda	0.00	0.00	0.00
TOTAL	0.00	0.00	0.00

Bajo protesta de decir verdad declaramos que los Estados Financieros y sus notas, son razonablemente correctos y son responsabilidad del emisor.

LIC. JUAN SALVADOR SANTOS CEDILLO
PRESIDENTE MUNICIPAL

LIC. BRIZEYLA VILLALBA RODRIGUEZ LOPEZ

AYUNTAMIENTO
CONSTITUCIONAL
DE HUAMANTLA, TLAX.
2024-2027

SINDICATURA
MUNICIPAL
AYUNTAMIENTO
CONSTITUCIONAL
DE HUAMANTLA, TLAX.
2024-2027

C.P. MIRIAM MONTIEL MORALES
TESORERA MUNICIPAL



TESORERÍA
MUNICIPAL
H AYUNTAMIENTO
CONSTITUCIONAL
DE HUAMANTLA, TLAX
2024 2027


INTERESES DE LA DEUDA
Del 1 de Enero al 30 de Septiembre de 2025
(Cifras en Pesos)

Identificación de Crédito o Instrumento	Devengado	Pagado
Créditos Bancarios		
Total de Intereses de Créditos Bancarios	0.00	0.00
Otros Instrumentos de Deuda		
Total de Intereses de Otros Instrumentos de Deuda	0.00	0.00
TOTAL	0.00	0.00

Bajo protesta de decir verdad declaramos que los Estados Financieros y sus notas, son razonablemente correctos y son responsabilidad del emisor.



PRESIDENCIA MUNICIPAL
LIC. JUAN SALCÁDOR SANTOS CEDILLO
PRESIDENTE MUNICIPAL
H. AYUNTAMIENTO CONSTITUCIONAL DE HUAMANTLA, TLAX. 2024-2027



SINDICATURA MUNICIPAL
LIC. BRIZUELA LÓPEZ RODRÍGUEZ LOPEZ
SINDICADO MUNICIPAL CONSTITUCIONAL DE HUAMANTLA, TLAX. 2024-2027

C.P. MIRIAM MONTIEL MORALES
TESORERA MUNICIPAL



TESORERÍA MUNICIPAL
H. AYUNTAMIENTO CONSTITUCIONAL DE HUAMANTLA, TLAX. 2024-2027

MUNICIPIO DE HUAMANTLA TLAXCALA

GASTO POR CATEGORÍA PROGRAMÁTICA
Del 1 de Enero al 30 de Septiembre de 2025
(Cifras en Pesos)

TESORERÍA MUNICIPAL
 H. AYUNTAMIENTO CONSTITUCIONAL DE HUAMANTLA TLAX. 2024-2027

Concepto	Egreso Aprobado (1)	Ampliaciones/ (Reducciones) (2)	Egreso Modificado (3=1+2)	Egreso Devengado (4)	Egreso Pagado (5)	Subejercicio (6=3-4)
Programas	376,211,518.53	0.00	376,211,518.53	268,368,247.13	268,368,247.13	107,843,271.40
Servicios Sociales y Privado o Entidades Federativas y Municipios	0.00	0.00	0.00	0.00	0.00	0.00
Sujetos a Reglas de Operación	0.00	0.00	0.00	0.00	0.00	0.00
Otros Subsidios	0.00	0.00	0.00	0.00	0.00	0.00
Desempeño de las Funciones	199,310,704.94	0.00	199,310,704.94	116,904,405.41	116,904,405.41	82,406,299.53
Prestación de Servicios Públicos	31,515,775.97	0.00	31,515,775.97	51,369,750.89	51,369,750.89	-19,853,974.92
Provisión de Bienes Públicos	0.00	0.00	0.00	0.00	0.00	0.00
Planeación, seguimiento y evaluación de políticas públicas	0.00	0.00	0.00	0.00	0.00	0.00
Promoción y fomento	53,173,869.82	0.00	53,173,869.82	50,066,025.58	50,066,025.58	3,107,844.24
Regulación y supervisión	3,260,712.98	0.00	3,260,712.98	4,424.08	4,424.08	3,256,288.90
Funciones de las Fuerzas Armadas (Únicamente Gobierno Federal)	0.00	0.00	0.00	0.00	0.00	0.00
Específicos	0.00	0.00	0.00	0.00	0.00	0.00
Proyectos de Inversión	111,360,346.17	0.00	111,360,346.17	15,464,204.86	15,464,204.86	95,896,141.31
Administrativos y de Apoyo	75,519,362.63	0.00	75,519,362.63	92,478,700.38	92,478,700.38	-16,959,337.75
Apoyo al proceso presupuestario y para mejorar la eficiencia institucional	15,706,288.66	0.00	15,706,288.66	10,817,860.12	10,817,860.12	4,888,428.54
Apoyo a la función pública y al mejoramiento de la gestión	59,813,073.97	0.00	59,813,073.97	81,660,840.26	81,660,840.26	-21,847,766.29
Operaciones ajenas	0.00	0.00	0.00	0.00	0.00	0.00
Compromisos	0.00	0.00	0.00	0.00	0.00	0.00
Obligaciones de cumplimiento de resolución jurisdiccional	0.00	0.00	0.00	0.00	0.00	0.00
Desastres Naturales	0.00	0.00	0.00	0.00	0.00	0.00
Obligaciones	101,381,450.96	0.00	101,381,450.96	58,985,141.34	58,985,141.34	42,396,309.62
Pensiones y jubilaciones	0.00	0.00	0.00	0.00	0.00	0.00
Aportaciones a la seguridad social	101,381,450.96	0.00	101,381,450.96	58,985,141.34	58,985,141.34	42,396,309.62
Aportaciones a fondos de estabilización	0.00	0.00	0.00	0.00	0.00	0.00
Aportaciones a fondos de inversión	0.00	0.00	0.00	0.00	0.00	0.00
reestructura de pensiones	0.00	0.00	0.00	0.00	0.00	0.00
Programas de Gasto Federalizado (Gobierno Federal)	0.00	0.00	0.00	0.00	0.00	0.00
Gasto Federalizado	0.00	0.00	0.00	0.00	0.00	0.00
Participaciones a entidades federativas y municipios	0.00	0.00	0.00	0.00	0.00	0.00
Costo financiero, deuda o apoyos a deudores y ahorradores de la banca	0.00	0.00	0.00	0.00	0.00	0.00

SINDICATURA MUNICIPAL
 H. AYUNTAMIENTO CONSTITUCIONAL DE HUAMANTLA TLAX. 2024-2027

MUNICIPIO DE HUAMANTLA TLAXCALA

GASTO POR CATEGORÍA PROGRAMÁTICA
Del 1 de Enero al 30 de Septiembre de 2025
(Cifras en Pesos)

Concepto	Egreso Aprobado (1)	Ampliaciones/ (Reducciones) (2)	Egreso Modificado (3=1+2)	Egreso Devengado (4)	Egreso Pagado (5)	Subejercicio (6=3-4)
deudas de ejercicio anteriores	0.00	0.00	0.00	0.00	0.00	0.00
TOTAL DEL EGRESO	376,211,518.53	0.00	376,211,518.53	268,368,247.13	268,368,247.13	107,843,271.40

Bajo protesta de decir verdad declaramos que los Estados Financieros y sus notas, son razonablemente correctos y son responsabilidad del emisor.

PRERROGATIVA
H. AYUNTAMIENTO
MUNICIPAL
CONSTITUCIONAL
DE HUAMANTLA, TLAX.
2024-2027

JUAN SALVADOR SANTOS CEDILLO
PRESIDENTE MUNICIPAL

PRERROGATIVA
H. AYUNTAMIENTO
MUNICIPAL
CONSTITUCIONAL
DE HUAMANTLA, TLAX.
2024-2027

BERENICE YERRO RODRIGUEZ LOPEZ
SECRETARÍA MUNICIPAL

C.P. MIRIAM MONTIEL MORALES
TESORERA MUNICIPAL

TESORERIA
MUNICIPAL
H. AYUNTAMIENTO
CONSTITUCIONAL
DE HUAMANTLA, TLAX.
2024-2027



MUNICIPIO DE HUAMANTLA TLAXCALA

INDICADORES DE RESULTADOS
Del 1 de Enero al 30 de Septiembre de 2025

TESORERIA
MUNICIPAL
H. AYUNTAMIENTO
CONSTITUCIONAL
DE HUAMANTLA TLAXCALA
2024-2027



Indicador

SINDICATURA
MUNICIPAL
CONSTITUCIONAL
DE HUAMANTLA TLAXCALA
2024-2027



Unidad de medida Meta programada Meta real

Indicador	Unidad de medida	Meta programada	Meta real
INDICE DE CUMPLIMIENTO DE LOS PRESABIOS	PORCENTAJE	0.00	-99.000
BASE DE CRECIMIENTO DE LA INFRAESTRUCTURA URBANA	PORCENTAJE	0.00	-99.000
TOTAL DE CRECIMIENTO DE INGRESOS	PORCENTAJE	0.00	0.000
COBERTURA DE LA SEGURIDAD PUBLICA	PORCENTAJE	0.00	-99.000
INDICE DE PROMOCION EMPRESARIAL	BENEFICIARIO	0.00	1.000
INDICE DE URBANIZACION	PORCENTAJE	0.00	100.000
INDICE DE CUMPLIMIENTO EN LA GETION DE POLITICA GUBERNAMENTALES	LONGITUD	0.00	100.000
PRESUPUESTO PER CAPITA	PORCENTAJE	0.00	100.000
INDICE DE PROFESIONALIZACION	PESO POR HABITANTE	0.00	1.000
INDICE DE CULTURA DE SEGURIDAD PUBLICA	PORCENTAJE	0.00	100.000
INDICE DE EQUIPAMIENTO	PORCENTAJE	0.00	100.000
PORCENTAJE DE PATRULLAS EN OPERACION	PORCENTAJE	0.00	1.000
PORCENTAJE DE PATRULLAS EN OPERACION	PORCENTAJE	0.00	1.000
INDICE DE CRECIMIENTO DE LOS EMPRESARIOS	PORCENTAJE	0.00	0.000
INDICE DE TURISTAS	PORCENTAJE	0.00	100.000
INDICE DE PROGRAMAS EDUCATIVOS	PORCENTAJE	0.00	-99.000
INDICE DE PROMOCION DEPORTIVA	PORCENTAJE	0.00	-99.000
COBERTURA DE LOS SERVICIOS BASICOS	PORCENTAJE	0.00	100.000
INDICE DE SUPERVISION EN OBRAS Y ACCIONES	PORCENTAJE	0.00	1.000
PORCENTAJE DE POBLACION INFORMADA EN EL CUIDADO DEL MEDIO AMBIENTE	SUPERVISION	0.00	100.000
COBERTURA DE SERVICIOS PUBLICOS	PORCENTAJE	0.00	100.000
INDICE DE CUMPLIMIENTO DE LOS INDICADORES	PORCENTAJE	0.00	100.000
INDICE DE ATENCION AL PUBLICO	HABITANTES	0.00	100.000
AUTONOMIA FINANCIERA	PORCENTAJE	0.00	100.000
INDICE DE CULTURA EN PREVENCION Y PROTECCION	PORCENTAJE	0.00	100.000
CURSOS IMPARTIDOS	PORCENTAJE	200.00	100.000
PORCENTAJE DE POBLACION QUE PARTICIPA EN EL PROGRAMA VECINO VIGILANTE	PORCENTAJE	200.00	0.000
PORCENTAJE DE PRESUPUESTO EJERCIDO PARA SEGURIDAD	PORCENTAJE	200.00	100.000
PORCENTAJE DE OPERATIVOS REALIZADOS	PORCENTAJE	200.00	100.000
PORCENTAJE DE RECORRIDOS REALIZADOS	PORCENTAJE	200.00	100.000
CELEBRAR CONVENIOS DEL PROCEDIMIENTO DE MEDIACION Y CONCILIACION	PORCENTAJE	200.00	100.000
PORCENTAJE DE CAMPAÑAS REALIZADAS	PORCENTAJE	200.00	100.000
PORCENTAJE DE SIMULACROS REALIZADOS	PORCENTAJE	200.00	100.000
PORCENTAJE DE DICTAMENES EMITIDOS	PORCENTAJE	200.00	100.000
INDICE DE OPERATIVOS REALIZADOS A ENTIDADES	PORCENTAJE	200.00	100.000
PORCENTAJE DE RECURSOS ECONOMICOS RECIBIDOS	PORCENTAJE	0.00	100.000
INDICE DE CURSOS EMPRESARIALES	CURSO	0.00	100.000
INDICE DE CRECIMIENTO DEL PADRON	PADRON	0.00	-100.000

PRESIDENCIA
MUNICIPAL
H. AYUNTAMIENTO
CONSTITUCIONAL
DE HUAMANTLA TLAXCALA
2024-2027



MUNICIPIO DE HUAMANTLA TLAXCALA

INDICADORES DE RESULTADOS
Del 1 de Enero al 30 de Septiembre de 2025

TESORERIA
MUNICIPAL
DE HUAMANTLA TLAX
2024 2027

INDICE DE EVENTOS REALIZADOS
PORCENTAJE DE ESCUELAS QUE CUMPLEN CON LOS PROGRAMAS EDUCATIVOS
PORCENTAJE DE PARTICIPACION CULTURAL
PORCENTAJE DE PROMOCION CULTURAL
INDICE DE EVENTOS REALIZADOS
PORCENTAJE DE EVENTOS DEPORTIVOS
PROMEDIO DE CAPACITACION DE ENTRENADORES
PROMOCION DE TORNEOS DEPORTIVOS POR DISCIPLINA
PORCENTAJE DE MANTENIMIENTO A INSTALACIONES DEPORTIVAS
PORCENTAJE DE LIGAS DEPORTIVAS
NUMERO DE CENTROS DEPORTIVOS
NUMERO DE MODULOS DE ACTIVACION FISICA
PORCENTAJE DE PLATICAS PARA LA PREVENCION DE ENFERMEDADES
PORCENTAJE DE DESPENSAS ENTREGADAS
PORCENTAJE DE SUPERVISION EN LA ENTREGA DE DESAYUNOS
PORCENTAJE DE PARTICIPACION DE LA POBLACION
PORCENTAJE DE NIÑOS QUE CONOCEN SUS DERECHOS
PORCENTAJES DE MUJERES PARTICIPANTES
PORCENTAJE DE PROGRAMAS APLICADOS
PORCENTAJE DE PROGRAMAS DIFUNDIDOS A LA POBLACION
INDICE DE CAPACITACION EN TEMAS JURIDICOS Y NORMATIVOS
PORCENTAJES DE PLATICAS REUNIONES CONFERENCIAS Y OTRO MEDIO DE DIFUSION
PORCENTAJE DE COMITES CONSTITUIDOS
NUMERO DE CONVENIOS FIRMADOS CON EL GOBIERNO Y SOCIEDAD
PORCENTAJE DE GUARNICIONES
PORCENTAJE DE PAVIMENTACION
COBERTURA DE DRENAGE
PORCENTAJE DE MANTENIMIENTO DE INMUEBLES
PORCENTAJE DE SUPERVISION Y VERIFICACION DE LAS OBRAS Y ACCIONES
PORCENTAJE DE PERMISOS LIBERADOS
NUMERO DE LICENCIAS OTORGADAS
COBERTURA DE CAMPAÑAS ESTRATEGICAS EN ESCUELAS
PORCENTAJE DE RECORRIDOS PARA RECOLECCION DE BASURA
PORCENTAJE DE AVANCES PRESUPUESTAL
PORCENTAJE DE MATERIAL PUBLICITARIO SOBRE CUIDADO DE MEDIO AMBIENTE
PORCENTAJE DE EVENTOS PARA EL CUIDADO DEL MEDIO AMBIENTE
COBERTURA DE LAS CAMPAÑAS
INDICE DE CAPACITACION AGROPECUARIA
INDICE DE CRECIMIENTO DE LOS PRODUCTORES
INDICE DE CUMPLIMIENTO DE METAS Y OBJETIVOS
PORCENTAJE DE INFORME DE GOBIERNO

EVENTO	0.00	100.000
PORCENTAJE	0.00	100.000
DIFUSION	0.00	100.000
FERIA	0.00	100.000
EVENTO	0.00	100.000
EVENTO	0.00	100.000
ENTRENADOR	0.00	100.000
TORNEO	0.00	100.000
MANTENIMIENTO	0.00	100.000
LIGA	0.00	100.000
CENTRO	0.00	100.000
MODULO	0.00	100.000
PLATICAS	0.00	100.000
PORCENTAJE	0.00	100.000
SUPERVISION	0.00	100.000
PORCENTAJE	0.00	100.000
PORCENTAJE	0.00	100.000
MUJERES	0.00	100.000
PROGRAMAS	0.00	100.000
PROGRAMAS	0.00	100.000
PORCENTAJE	0.00	100.000
EVENTO	0.00	100.000
COMITES	0.00	100.000
CONVENIOS	0.00	100.000
PORCENTAJE	0.00	100.000
PORCENTAJE	0.00	100.000
PORCENTAJE	0.00	100.000
MANTENIMIENTO	0.00	100.000
OBRA	0.00	100.000
PERMISOS	0.00	100.000
LICENCIAS	0.00	100.000
CAMPAÑA	0.00	100.000
PORCENTAJE	0.00	100.000
PORCENTAJE	0.00	100.000
MATERIAL	0.00	100.000
EVENTO	0.00	100.000
POBLACION	0.00	100.000
EMPRESARIOS	0.00	100.000
PADRON	0.00	-99.000
PORCENTAJE	0.00	100.000
INFORME	0.00	100.000

SINDICATURA
MUNICIPAL
DE HUAMANTLA, TLAX.
2024-2027

PRESIDENCIA
MUNICIPAL



MUNICIPIO DE HUAMANTLA TLAXCALA

INDICADORES DE RESULTADOS
Del 1 de Enero al 30 de Septiembre de 2025

TESORERIA
MUNICIPAL
H. AYUNTAMIENTO
CONSTITUCIONAL
DE HUAMANTLA, TLAX.
2024 2027



REGISTRO DEL ESTADO CIVIL DE LAS PERSONAS RE
DOCUMENTOS OFICIALES EMITIDOS
CONTRIBUYENTES QUE CUMPLEN SUS OBLIGACIONES
NORMAS PERSONA Y CERTIFICACION DE LOS INGRESOS
VALIDACION DE NUEVOS CONTRIBUYENTES
INDICE DE POBLACION INFORMADA
PORCENTAJE DE INGRESOS REGISTRADOS
INDICE DE CONSILIACIONES BANCARIAS
PORCENTAJE DE NOMINAS PAGADAS EN TIEMPO Y FORMA
PORCENTAJE DE ENTREGA DE CUENTA PUBLICA
INDICE DE SOLVENTACION DE OBSERVACIONES
PORCENTAJE DE GESTIÓN EN MANTENIMIENTO Y EQUIPO
PORCENTAJE DE ACTOS REGISTRALES
PORCENTAJE DE MULTA COBRADA
PORCENTAJE DE INFRACCIONES REALIZADAS
PORCENTAJE DE SANCIONES A LOS INFRACTORES
PORCENTAJE DE CONVENIOS REALIZADOS
ÍNDICE DELICTIVO
COBERTURA DE LA SEGURIDAD PÚBLICA
ÍNDICE DE PROFESIONALIZACIÓN
ÍNDICE DE CULTURA DE LA SEGURIDAD PÚBLICA
ÍNDICE DE EQUIPAMIENTO
PORCENTAJE DE PATRULLAS EN OPERACIÓN
ÍNDICE DE CULTURA EN PREVENCIÓN Y PROTECCIÓN
COBERTURA DE CAPACITACIÓN
ÍNDICE DE COMITÉS DE PREVENCIÓN DEL DELITO
PORCENTAJE DE PLATICAS DEL PROGRAMA VECINO VIGILANTE
PORCENTAJE DE POBLACIÓN CON EDUCACIÓN VIAL
PORCENTAJE DE SEGURIDAD PÚBLICA EQUIPADA
PORCENTAJE DE PRESUPUESTO EJERCIDO PARA SEGURIDAD
PORCENTAJE DE OPERATIVOS REALIZADOS
PORCENTAJE DE RECORRIDOS REALIZADOS
ÍNDICE DE COMITÉS ENTRE COMERCIANTES
PORCENTAJE DE CAMPAÑAS REALIZADAS
PORCENTAJE DE SIMULACROS REALIZADOS
PORCENTAJE DE DICTÁMENES EMITIDOS
ÍNDICE DE OPERATIVOS REALIZADOS A ENTIDADES
ÍNDICE DE FOMENTO TURISTICO
ÍNDICE DE COBERTURA
ÍNDICE DE DESARROLLO A RUTAS TURISTICAS
ÍNDICE DE PROMOCIÓN

REGISTRO	0.00	100.000
DOCUMENTO	0.00	100.000
CONTRIBUYENTE	0.00	100.000
DOCUMENTO	0.00	100.000
PADRON	0.00	-99.000
CAMPAÑA	0.00	100.000
DOCUMENTO	0.00	100.000
CONCILIACION	0.00	100.000
NOMINA	0.00	100.000
CUENTA PUBLICA	0.00	100.000
PORCENTAJE	0.00	100.000
PORCENTAJE	100.00	100.000
PORCENTAJE	100.00	100.000
PORCENTAJE	0.00	100.000
PORCENTAJE	0.00	1.000
INFRACCIONES	0.00	1.000
CONVENIO	0.00	100.000
PORCENTAJE	0.00	-99.000
PORCENTAJE	0.00	1.000
PORCENTAJE	0.00	100.000
PORCENTAJE	0.00	100.000
PORCENTAJE	0.00	100.000
PORCENTAJE	0.00	100.000
PORCENTAJE	0.00	1.000
POBLACION	0.00	100.000
PORCENTAJE	0.00	100.000
COMITES	0.00	1.000
PLATICAS	0.00	100.000
PORCENTAJE	0.00	100.000
UNIFORMES	0.00	100.000
PORCENTAJE	0.00	100.000
PORCENTAJE	0.00	100.000
PORCENTAJE	0.00	100.000
PORCENTAJE	0.00	1.000
PORCENTAJE	0.00	100.000
PORCENTAJE	0.00	100.000
PORCENTAJE	0.00	100.000
PORCENTAJE	0.00	1.000
PORCENTAJE	0.00	100.000
PORCENTAJE	0.00	100.000
RUTAS TURISTICAS	0.00	1.000
DIFUSION	0.00	1.000

SINDICATURA
MUNICIPAL
H. AYUNTAMIENTO
CONSTITUCIONAL
DE HUAMANTLA, TLAX.
2024-2027

PRESIDENCIA
MUNICIPAL
H. AYUNTAMIENTO
CONSTITUCIONAL
DE HUAMANTLA, TLAX.



MUNICIPIO DE HUAMANTLA TLAXCALA


INDICADORES DE RESULTADOS
Del 1 de Enero al 30 de Septiembre de 2025

TESORERIA
MUNICIPAL
H. AYUNTAMIENTO
CONSTITUCIONAL
DE HUAMANTLA, TLAX.
2024-2027



INDICE DE EVENTOS REALIZADOS
INDICE DE PRODUCTOS DE TURISMO
INDICE DE SITUACIONAL DEL DESARROLLO TURISTICO MUNICIPAL
INDICE DE CAPACITACIONES
INDICE DE TURISMO DE NATURALEZA
INDICE DE PROMOCIÓN Y DIFUSIÓN
INDICE DE PARTICIPACIÓN CIUDADANA
INDICE DE PARTICIPACIÓN CIUDADANA
SUFICIENTE FORTALECIMIENTO A LA CALIDAD EDUCATIVA Y DEPORTIVA
INDICE DE CUMPLIMIENTO DE PROGRAMAS EDUACTIVOS
INDICE DE PROMOCIÓN DEPORTIVA
PORCENTAJE DE ESTRATEGIAS IMPLEMENTADAS EN ESCUELAS PARA CUMPLIR CON L
INDICE DE GESTIONES PARA LA DISMINUCIÓN DEL REZAGO EDUCATIVO.
PORCENTAJE DE CURSOS Y PLATICAS
PORCENTAJE DE EVENTOS DEPORTIVOS
INDICE DE MANTENIMIENTO A LAS INSTALACIONES DEPORTIVAS
PROMEDIO DE TORNEOS DEPORTIVOS POR DISCIPLINA
PORCENTAJE DE GESTIÓN DE ESPACIOS DEPORTIVOS
INDICE DE PERSONAS CANALIZADAS A OTRAS INSTITUCIONES
PORCENTAJE DE DESPENSAS ENTREGADAS
PORCENTAJE DE SUPERVISIÓN EN LA ENTREGA DE DESAYUNOS
PORCENTAJE DE DESAYUNOS ESCOLARES
PORCENTAJE DE CURSOS REALIZADOS
PORCENTAJE DE EVENTOS SOCIALES Y CULTURALES
PORCENTAJE DE EVENTOS PARA PROMOVER Y DIFUNDIR LOS DERECHOS DE LOS NIÑ
PORCENTAJE DE CURSOS REALIZADOS
PORCENTAJE DE TALLERES REALIZADOS
PORCENTAJE DE MANTENIMIENTO DE LAS UNIDADES VEHICULARES
PORCENTAJE DE DIFUSIÓN
PORCENTAJE DE PLATICAS REALIZADAS
INDICE DE COBERTURA MÉDICA
PORCENTAJE DE PLÁTICAS PARA LA PREVENCIÓN ENFERMEDADES
INDICE DE URBANIZACIÓN
INDICE DE OBRAS EJECUTADAS EN EL EJERCICIO
INDICE DE REGULACIÓN DE PREDIOS URBANOS
PORCENTAJE DE SUPERVISIÓN Y VERIFICACIÓN DE LAS OBRAS Y ACCIONES
INDICE DE PAVIMENTACIÓN
INDICE DE COBERTURA DE DRENAJE SANITARIO
INDICE DE GUARNICIONES CONSTRUIDAS
INDICE DE MANTENIMIENTO DE CARRETERA, CALLES Y CAMINOS
PORCENTAJE DE GESTIÓN

EVENTOS	0.00	1.000
CAMPAÑAS	0.00	1.000
PRODUCTOS DE TURISMO	0.00	100.000
CAPACITACIONES	0.00	1.000
PROGRAMAS	0.00	1.000
RESOLUCION	0.00	1.000
CAPACITACIONES	0.00	1.000
CAPACITACIONES	0.00	1.000
PORCENTAJE	0.00	100.000
PORCENTAJE	0.00	100.000
PORCENTAJE	0.00	-99.000
PORCENTAJE	0.00	100.000
GESTION	0.00	1.000
CURSOS	0.00	1.000
PORCENTAJE	0.00	100.000
GESTION	0.00	1.000
PORCENTAJE	0.00	100.000
PORCENTAJE	0.00	1.000
PERSONA	0.00	1.000
DESPENSAS	0.00	1.000
SUPERVISION	6000.00	1.000
DESPENSAS	6000.00	1.000
CURSO	60.00	1.000
EVENTOS	0.00	1.000
PLATICAS	144.00	1.000
CURSO	0.00	1.000
CURSO	0.00	1.000
MANTENIMIENTO	100.00	1.000
PLATICAS	100.00	1.000
PLATICAS	0.00	1.000
CAMPAÑAS	100.00	1.000
ATENCION	100.00	1.000
PORCENTAJE	10000.00	100.000
PORCENTAJE	3.00	-99.000
PORCENTAJE	3.00	100.000
PORCENTAJE	100.00	100.000
PORCENTAJE	100.00	1.000
PORCENTAJE	100.00	1.000
PORCENTAJE	100.00	1.000
PORCENTAJE	100.00	100.000
PORCENTAJE	100.00	100.000



MUNICIPIO DE HUAMANTLA TLAXCALA

INDICADORES DE RESULTADOS
Del 1 de Enero al 30 de Septiembre de 2025

ESTADOS UNIDOS MEXICANOS
MUNICIPAL
TESORERIA
H. AYUNTAMIENTO
CONSTITUCIONAL
DE HUAMANTLA, TLAX.
2024-2027

FORMACIÓN DE COMITES DE OBRA PUBLICA
FORMACIÓN DE PERMISOS LIBERADOS
FORMACIÓN DE LICENCIAS OTORGADAS
ÍNDICE DE ATENCIÓN EN LOS SERVICIOS PÚBLICOS
ÍNDICE DE POBLACIÓN INFORMADA EN EL CUIDADO DEL MEDIO AMBIENTE
COBERTURA DE SERVICIOS PÚBLICOS
ÍNDICE DE CONSERVACIÓN DEL TERRITORIO
COBERTURA DE CAMPAÑAS ECOLÓGICAS EN ESCUELAS
ÍNDICE DE RECORRIDOS PARA RECOLECCIÓN DE BASURA.
PORCENTAJE DE CAMPAÑAS DE CONCIENTIZACIÓN
PORCENTAJE DE MATERIAL PUBLICITARIO SOBRE EL CUIDADO DEL MEDIO AMBIENT
PORCENTAJE DE EVENTOS PARA EL CUIDADO DEL MEDIO AMBIENTE
COBERTURA DE LAS CAMPAÑAS
COBERTURA DE LOS SERVICIOS BÁSICOS
PORCENTAJE DE CAMPAÑAS DE REFORESTACIÓN
ÍNDICE DE HECTAREAS REFORESTADAS EN EL MUNICIPIO
PORCENTAJE DE CUMPLIMIENTO DE LOS EJES RECTORES DEL PMD
PORCENTAJE DE CUMPLIMIENTOS DE LOS PROGRAMAS DEL PMD
ÍNDICE DE ATENCIÓN AL PÚBLICO
ÍNDICE DE PLAN MUNICIPAL EJECUTADO
ÍNDICE DE LOS PRINCIPALES PRODUCTOS Y SERVICIOS DE CALIDAD
INDICE DEL INFORME DE GOBIERNO
PORCENTAJE DE VALIDACIÓN
PORCENTAJE DE SESIONES DE CABILDO REALIZADOS
PORCENTAJE DE DOCUMENTOS OFICIALES EMITIDOS
PORCENTAJE DE ESTRATEGIAS
ÍNDICE DE GESTIÓN
PORCENTAJE DE ACTUALIZACIÓN DE LA PÁGINA WEB
PORCENTAJE DE INFORMACIÓN ACTUALIZADA
ÍNDICE DE CAMPAÑAS DE REGISTRO CIVIL
ÍNDICE DE REGISTRO DEL ESTADO CIVIL DE LAS PERSONAS
PORCENTAJE DE DIFUSIÓN DE LOS ACTOS REGISTRALES
PORCENTAJE DE DOCUMENTOS OFICIALES EMITIDOS
ÍNDICE DE CAPACITACIÓN
TASA DE CRECIMIENTO DE INGRESOS
PRESUPUESTO PER CÁPITA
AUTONOMÍA FINANCIERA
ÍNDICE DE PROGRAMAS PRESUPUESTADOS
PORCENTAJE DE CAMPAÑAS PARA EL PAGO DE CONTRIBUCIONES
PORCENTAJE DE INGRESOS REGISTRADOS
ÍNDICE DE CONCILIACIONES BANCARIAS

FORMACIÓN DE COMITES DE OBRA PUBLICA	PORCENTAJE	100.00	100.000
FORMACIÓN DE PERMISOS LIBERADOS	PORCENTAJE	100.00	100.000
FORMACIÓN DE LICENCIAS OTORGADAS	PORCENTAJE	100.00	100.000
ÍNDICE DE ATENCIÓN EN LOS SERVICIOS PÚBLICOS	PORCENTAJE	17.00	0.000
ÍNDICE DE POBLACIÓN INFORMADA EN EL CUIDADO DEL MEDIO AMBIENTE	PORCENTAJE	30.00	100.000
COBERTURA DE SERVICIOS PÚBLICOS	PORCENTAJE	100.00	100.000
ÍNDICE DE CONSERVACIÓN DEL TERRITORIO	PORCENTAJE	100.00	100.000
COBERTURA DE CAMPAÑAS ECOLÓGICAS EN ESCUELAS	CAMPAÑAS	100.00	1.000
ÍNDICE DE RECORRIDOS PARA RECOLECCIÓN DE BASURA.	RECORRIDOS	100.00	1.000
PORCENTAJE DE CAMPAÑAS DE CONCIENTIZACIÓN	CAMPAÑAS	100.00	1.000
PORCENTAJE DE MATERIAL PUBLICITARIO SOBRE EL CUIDADO DEL MEDIO AMBIENT	PORCENTAJE	50.00	100.000
PORCENTAJE DE EVENTOS PARA EL CUIDADO DEL MEDIO AMBIENTE	PORCENTAJE	100.00	1.000
COBERTURA DE LAS CAMPAÑAS	CAMPAÑAS	100.00	1.000
COBERTURA DE LOS SERVICIOS BÁSICOS	LAMPARAS	100.00	1.000
PORCENTAJE DE CAMPAÑAS DE REFORESTACIÓN	CAMPAÑAS	100.00	1.000
ÍNDICE DE HECTAREAS REFORESTADAS EN EL MUNICIPIO	HECATREA	100.00	100.000
PORCENTAJE DE CUMPLIMIENTO DE LOS EJES RECTORES DEL PMD	PORCENTAJE	200.00	100.000
PORCENTAJE DE CUMPLIMIENTOS DE LOS PROGRAMAS DEL PMD	PORCENTAJE	100.00	100.000
ÍNDICE DE ATENCIÓN AL PÚBLICO	INDICE	198.00	1.000
ÍNDICE DE PLAN MUNICIPAL EJECUTADO	PLAN MUNICIPAL	100.00	1.000
ÍNDICE DE LOS PRINCIPALES PRODUCTOS Y SERVICIOS DE CALIDAD	SERVICIOS	100.00	1.000
INDICE DEL INFORME DE GOBIERNO	PORCENTAJE	100.00	1.000
PORCENTAJE DE VALIDACIÓN	PORCENTAJE	100.00	100.000
PORCENTAJE DE SESIONES DE CABILDO REALIZADOS	CABILDOS	100.00	100.000
PORCENTAJE DE DOCUMENTOS OFICIALES EMITIDOS	PORCENTAJE	100.00	100.000
PORCENTAJE DE ESTRATEGIAS	PORCENTAJE	100.00	100.000
ÍNDICE DE GESTIÓN	CURSOS	100.00	1.000
PORCENTAJE DE ACTUALIZACIÓN DE LA PÁGINA WEB	PORCENTAJE	100.00	100.000
PORCENTAJE DE INFORMACIÓN ACTUALIZADA	PORCENTAJE	100.00	100.000
ÍNDICE DE CAMPAÑAS DE REGISTRO CIVIL	PORCENTAJE	100.00	1.000
ÍNDICE DE REGISTRO DEL ESTADO CIVIL DE LAS PERSONAS	PORCENTAJE	100.00	1.000
PORCENTAJE DE DIFUSIÓN DE LOS ACTOS REGISTRALES	PORCENTAJE	100.00	100.000
PORCENTAJE DE DOCUMENTOS OFICIALES EMITIDOS	PORCENTAJE	100.00	100.000
ÍNDICE DE CAPACITACIÓN	PORCENTAJE	100.00	1.000
TASA DE CRECIMIENTO DE INGRESOS	PORCENTAJE	95.00	-99.000
PRESUPUESTO PER CÁPITA	PORCENTAJE	2989.00	1.000
AUTONOMÍA FINANCIERA	PORCENTAJE	10.00	100.000
ÍNDICE DE PROGRAMAS PRESUPUESTADOS	PORCENTAJE	100.00	1.000
PORCENTAJE DE CAMPAÑAS PARA EL PAGO DE CONTRIBUCIONES	PORCENTAJE	100.00	100.000
PORCENTAJE DE INGRESOS REGISTRADOS	PORCENTAJE	100.00	100.000
ÍNDICE DE CONCILIACIONES BANCARIAS	PORCENTAJE	100.00	1.000

ESTADOS UNIDOS MEXICANOS
SINDICATURA MUNICIPAL
H. AYUNTAMIENTO CONSTITUCIONAL
DE HUAMANTLA, TLAX.
2024-2027

ESTADOS UNIDOS MEXICANOS
PRESIDENCIA MUNICIPAL
H. AYUNTAMIENTO CONSTITUCIONAL
DE HUAMANTLA, TLAX.
2024-2027



MUNICIPIO DE HUAMANTLA TLAXCALA

INDICADORES DE RESULTADOS
Del 1 de Enero al 30 de Septiembre de 2025

TESORERIA
MUNICIPAL
H. AYUNTAMIENTO
CONSTITUCIONAL
DE HUAMANTLA, TLAX.
2024-2027




NO MINUS PRECISOS EN TIEMPO Y FORMA
ENTREGA DE CUENTA PÚBLICA
ÍNDICE DE SOLVENTACIÓN DE OBSERVACIONES
ÍNDICE DE INFORMACIÓN Y/O DOCUMENTACIÓN
ÍNDICE DE DOCUMENTOS REVISADOS

PORCENTAJE	100.00	100.000
PORCENTAJE	100.00	1.000
PORCENTAJE	100.00	1.000
PORCENTAJE	100.00	1.000
PORCENTAJE	100.00	1.000

Bajo protesta de decir verdad declaramos que los Estados financieros y sus notas, son razonablemente correctos y son responsabilidad del emisor.

PR
PRESIDENTE
MUNICIPAL
H. AYUNTAMIENTO
CONSTITUCIONAL
DE HUAMANTLA, TLAX.
2024-2027

JUAN SALVADOR SANTOS CEDILLO
PRESIDENTE MUNICIPAL



SIN
SINDICATURA
LIC. BRIZZYLA YVELL RODRIGUEZ LOPEZ
SINDICO MUNICIPAL
H. AYUNTAMIENTO
CONSTITUCIONAL
DE HUAMANTLA, TLAX.
2024-2027

C.P. MIRIAM MONTIEL MORALES
TESORERA MUNICIPAL

MUNICIPIO DE HUAMANTLA TLAXCALA

PROGRAMAS Y PROYECTOS DE INVERSIÓN
Del 1 de Enero al 30 de Septiembre de 2025

TESORERIA
MUNICIPAL
H. AYUNTAMIENTO
CONSTITUCIONAL
DE HUAMANTLA, TLAX.
2024-2027



Actividad


Unidad de medida

Meta programada

Meta real

avance

Bajo protesta de decir verdad declaramos que los Estados Financieros y sus notas,
son razonablemente correctos y son responsabilidad del emisor.


JUAN SALVADOR SANTOS CEDILLO
PRESIDENTE MUNICIPAL
H. AYUNTAMIENTO
CONSTITUCIONAL
DE HUAMANTLA, TLAX.
2024-2027




MIRIAM MONTIEL MORALES
TESORERA MUNICIPAL
H. AYUNTAMIENTO
CONSTITUCIONAL
DE HUAMANTLA, TLAX.
2024-2027

C.P. MIRIAM MONTIEL MORALES
TESORERA MUNICIPAL